

Additif N° 1 :
N° 2 :
N° 3 :

VÉHICULES CX

SCHÉMAS ÉLECTRIQUES



14.010

MODE D'UTILISATION DU MANUEL

Ce manuel est découpé en **ANNÉES MODÈLES**.

① Classement des schémas.

- Dans chaque année modèle, en première page, un tableau couvrant l'ensemble de la gamme CX indique en correspondance d'un véhicule donné la référence du schéma à consulter.
- Lorsqu'un véhicule n'a subi aucune modification électrique d'une année modèle sur l'autre, le tableau renvoie à un schéma de l'année modèle précédente.
- Chaque schéma est repéré par un numéro d'ordre cerclé; exemple : ①
Suite au renvoi à une année modèle précédente, l'indication suivante, par exemple AM 81 ① signifie schéma ① dans l'année modèle 81.
- Le numéro d'ordre cerclé en bas de page suivi de ② indique que le schéma concerné se trouve en page intérieure.

② Découpage des schémas

- Les schémas électriques sont réalisés pour des véhicules complets. Mais il est possible d'y rattacher d'autres versions en se basant sur des points communs : motorisation ou finition.

Aussi les circuits électriques peuvent être décomposés en deux parties : la partie avant de caisse, essentiellement fonction de la motorisation, comprend l'ensemble des faisceaux et organes sous capot moteur. Cette partie contient également les éléments de faisceau débouchant dans l'habitacle. La partie arrière englobe l'habitacle et l'arrière du véhicule.

- Les options, montages particuliers ou éléments détaillés sont pour la plupart traités séparément dans chaque année modèle.

NOMENCLATURE DES FAISCEAUX

A	:	Faisceau de boîte de vitesses automatique
AL	:	Faisceau de capteur d'allumage
AR	:	Arrière
AT	:	Allumage transistorisé
AV	:	Faisceau avant principal
C	:	Faisceau de coffre
CE	:	Capsule à dépression d'éconoscope
CO	:	Avertisseur à compresseur
CT	:	Commutateur toit ouvrant
D	:	Diagnostic
E	:	Éconoscope
FP	:	Fils de contacts des portes AR (plafonnier)
FV	:	Fil volant
H	:	Hayon arrière
IC	:	Injection caisse
IM	:	Injection moteur
K	:	Console
LG	}	Lève-glace des portes AV
LV		
M	:	Moteur
P	:	Plafonnier
PC	:	Porte de coffre
PD	:	Porte arrière droite
PG	:	Porte arrière gauche
PR	:	Portes arrière
R'	:	Arrière
RT	:	Rétroviseur (porte conducteur)
RV	:	Régulation de vitesse
S	:	Serpentin de coffre
T	:	Trappe
TB	:	Tableau de bord
TO	:	Toit ouvrant
UF	:	Usure des freins avant
V	:	Ventilateurs
RD	:	Arrière droit
RG	:	Arrière (pour feux gauche et hayon)

GÉNÉRALITÉS SUR L'INSTALLATION ÉLECTRIQUE

PRÉSENTATION :

Les opérations électriques se composent de :

- Un schéma d'installation,
- Un schéma de principe,
- Une nomenclature des pièces et des faisceaux.

UTILISATION :

Le schéma d'installation indique la disposition des fils dans les faisceaux et les connecteurs, ainsi que l'emplacement approximatif des organes sur véhicule.

Le schéma de principe représente de manière fonctionnelle les différents circuits facilitant en particulier la recherche de pannes. Certains organes participant à plusieurs fonctions peuvent être éclatés et situés alors sur des lignes différentes.

Les contacts sont représentés au repos, véhicule à l'arrêt, contacteur antivol ouvert.

Les contacts simples se déplacent de la droite vers la gauche : interrupteurs, contacts de relais (la position de la bobine d'un relais généralement à gauche du contact n'est pas obligatoire).

Dans le cas d'inverseur ou commutateur complexe, les déplacements des contacts sont réalisés de la manière jugée la plus compréhensible.

Les parties électroniques ne sont pas détaillées.

Les organes sont symbolisés selon la "**légende des symboles**".

REPÉRAGE : Plusieurs sortes de repères sont utilisés et sont identiques sur les deux schémas :

Les chiffres arabes en grands caractères repèrent les pièces, ils sont ordonnés sur le schéma d'installation approximativement en colonnes.

Les lettres en grands caractères repèrent les faisceaux (voir nomenclature). Ces lettres sont situées au milieu d'un conducteur sur le schéma de principe. Lorsqu'un faisceau est indissociable d'une pièce (antivol, bloc de commutation), il n'est pas repéré.

Les lettres en petits caractères situées aux points de connexions sont des repères réels indiquant la couleur : du fil, de l'embout, du marquage sur le fil ou la combinaison de deux repères de couleur.

Exemples : F.BI : fil bleu - Mv : repère mauve - F.J.Ve : fil jaune avec repère vert - F. (R et Bc) : fil à filets rouge et blanc. Les fils sans repères ne doivent pas prêter à confusion (d'après le contexte).

Les connecteurs sont repérés par un chiffre donnant le nombre de voies, un repère de couleur (en lettres) et un chiffre indiquant la voie où est situé le fil - (le chiffre 0 pour raison de place doit être considéré comme 10 (dix)).

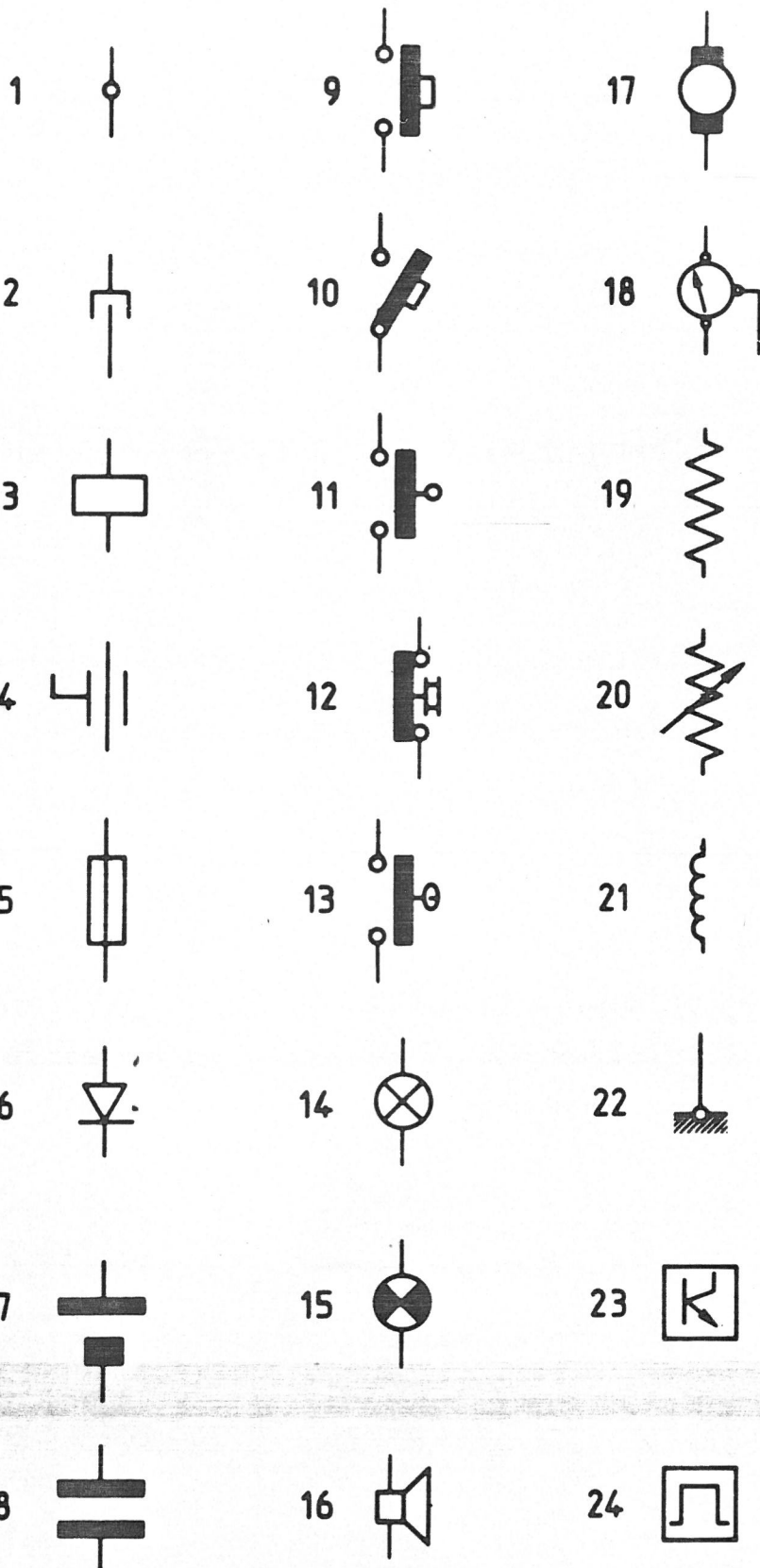
Code des couleurs utilisées :

Bc : Blanc	Gr : Gris	Ic : Incolore	Mv : Mauve	Or : Orange	Ve : Vert
BI : Bleu	J : Jaune	Mr : Marron	N : Noir	R : Rouge	VI : Violet

La nomenclature des pièces : indique la fonction des pièces. La position permet de les situer sur la ligne verticale du schéma de principe. Les divers points de masse sont également repérés « m ».

LÉGENDE DES SYMBOLES

- | | | |
|-----------------------------|---|---------------------------|
| 1. Jonction par cosses | 9. Contact manuel | 17. Moteur |
| 2. Jonction par fiches | 10. Interrupteur (positions permanentes), | 18. Indicateur |
| 3. Jonction par connecteurs | 11. Contact mécanique | 19. Résistance |
| 4. Conducteur(s) blindé(s) | 12. Contact de pression | 20. Résistance variable |
| 5. Fusible | 13. Contact de température | 21. Électrovanne |
| 6. Diode (redresseur) | 14. Lampe d'éclairage | 22. Bobine (relais, etc.) |
| 7. Accumulateur (élément) | 15. Lampe témoin (voyant) | 23. Boîtier électronique |
| 8. Condensateur | 16. Appareil acoustique | 24. Boîtier intermittence |



SCHÉMAS VÉHICULE COMPLET

Véhicules commercialisés en AM 79

	Désignation		se référer au schéma n°	
			partie AV	partie AR
BERLINES	2000 Confort Super Pallas		1	1
	2400 Carburateur	BV mécanique	1	1
		BV C Matic	★	
	2400 IE	GTi	2	1
		Pallas C Matic	★	
	2500 Diesel		3	3
	Prestige 2400 IE	BV mécanique	2	2
		BV C Matic	★	
BREAKS	2000		1	4
	2400 carburateur		1	4
	2500 Diesel		3	4
	Dérivés : Ambulance		★	

★ Voir schéma complet du véhicule base + partiel dû aux options dont la liste est au verso.

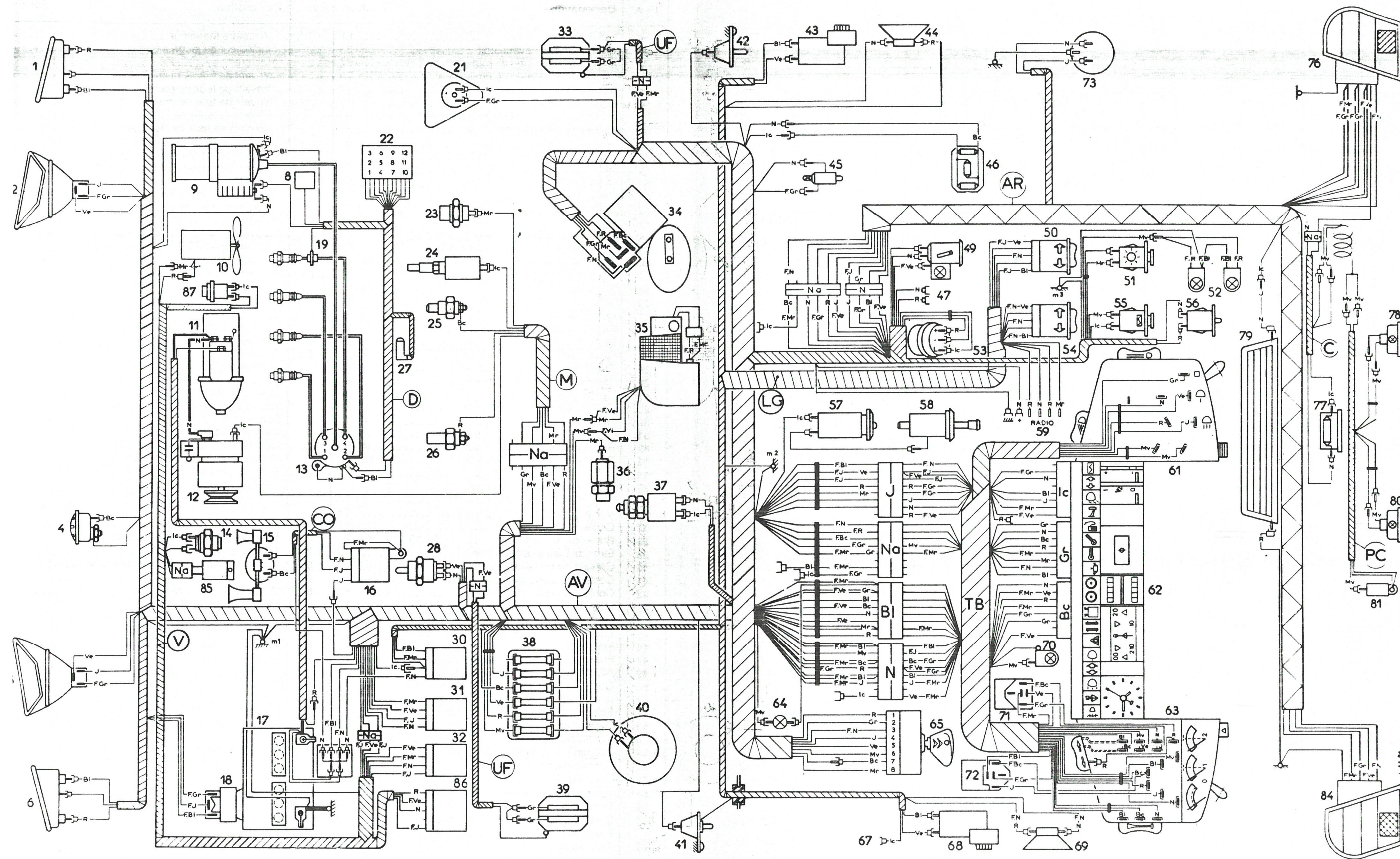
SCHÉMAS PARTIELS

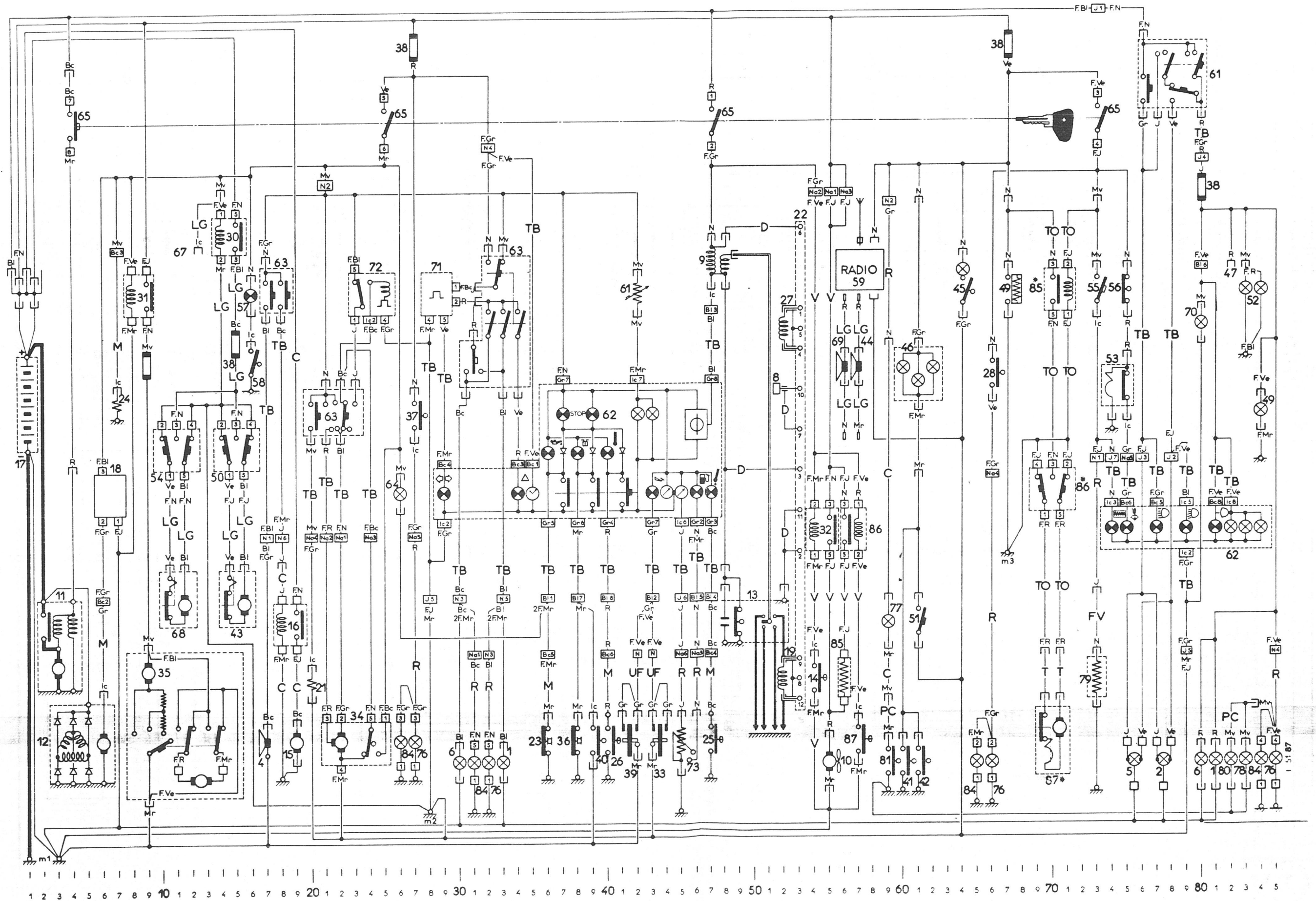
Option / Montage particulier / Élément détaillé

Définition		Schéma n°
Tableau de bord		5
Faisceau de ventilateurs	1 ventilateur	6
	2 ventilateurs	7
C Matic sur 2400 carburateur		8
C Matic sur 2400 IE		11
Climat. sur CX carburateur		9
Climat. sur CX IE		12
C Matic + Climat. sur CX carburateur		10
C Matic + Climat. sur CX IE		13
Toit ouvrant		14
Ambulance		16
Alarme Taxi		15

NOMENCLATURE DES PIÈCES

Rep.	Désignation	Position	Rép.	Désignation	Position
1	Lanterne avant droite	81		Voltmètre thermique	44
	Feu de direction avant droit	33		Indicateur de jauge à carburant	45
2	Projecteur droit : Feu de route	77		Montre	35
	Feu de croisement	78		Voyant de frein à main	75
4	Avertisseur	17		Voyant de feux de route	77
5	Projecteur gauche : Feu de route	75		Voyant de feux de direction	29
	Feu de croisement	76		Voyant de lanterne	81
6	Lanterne avant gauche	80		Voyant des feux de détresse	34
	Feu de direction avant gauche	30		Voyant hydraulique (pression et niveau)	38
8	Capteur pour haute tension bobine	52		Voyant de pression d'huile moteur	36
9	Bobine d'allumage	47		Voyant de température critique d'eau	40
10	Moto-ventilateur de refroidissement	55		Voyant de température critique d'huile	47
11	Démarrreur	2 à 4		Voyant de mini carburant	46
12	Alternateur	3 à 6		Voyant d'usure des freins avant	43
13	Allumeur	48 à 52		Voyant des feux de croisement	79
14	Thermo-contact d'eau (refroidissement)	54		Voyant de lunette arrière chauffante	74
15	Compresseur de trompes d'avertisseur	19		Voyants de « STOP » (arrêt d'urgence)	37 - 39
16	Relais du compresseur	18 - 19		Testeur des voyants de « STOP »	37 - 39 - 41
17	Batterie et connecteur d'alimentation	1	63	Bloc de commutation gauche	
18	Régulateur de tension	6 - 7		Feux de direction	30 - 31
19	Capteur de cylindre N° 4	52		Feux de détresse	32 à 34
21	Pompe de lave-glace	20		Avertisseurs sonores	13 - 17
22	Prise de diagnostic	53		Essuie-glace et lave-glace	20 à 23
23	Mano-contact d'huile moteur	36	64	Éclaireur de jauge pneumatique	26
24	Coupe-ralenti (étouffoir)	7	65	Antivol contacteur d'allumage	
25	Thermo-contact d'huile moteur	47		et de démarrage	4 - 25 - 27 - 73
26	Thermo-contact critique d'eau	40	66	Alimentation pour rétroviseur	13
27	Capteur de point mort haut	52	68	Moteur de lève-vitre gauche	11
28	Contacteur de marche arrière	66	69	Haut-parleur de porte avant gauche	56
30	Relais de lève-vitre	14 - 15	70	Éclaireur de clé anti-vol	80
31	Relais de chauffage	8 - 9	71	Centrale clignotante des feux	28 - 29
32	Relais de moto-ventilateur (2 ^e vitesse)	54 - 55	72	Cadenceur d'essuie-glace	23 à 25
33	Étrier de frein avant droit	43 - 44	73	Rhéostat de jauge à carburant	45 - 46
34	Moteur d'essuie-glace	21 à 25	76	Bloc des feux arrière droit : Lanterne	85
35	Pulseur d'air avec résistance			Feu de direction	32
	Volet d'entrée d'air et commande	8 à 15		Feu de stop	27
36	Mano-contact critique hydraulique	38		Feu de recul	66
37	Contacteur de stop	27	77	Éclaireur de coffre	59
38	Boîtier de fusibles	9 - 15 - 27 - 67 - 80	78	Éclaireur droit de plaque de police	83
39	Étrier de frein avant gauche	42	79	Lunette arrière chauffante	73
40	Contact de niveau hydraulique	39	80	Éclaireur gauche de plaque de police	82
	Contact de porte avant gauche	60	81	Contact d'éclaireur de coffre	59
42	Contact de porte avant droite	61	84	Bloc des feux arrière gauche - Lanterne	84
43	Moteur de lève-vitre droit	15		Feu de direction, stop, recul	31 - 26 - 65
44	Haut-parleur de porte droite	57	85	Résistance de vitesse lente (ventilateurs)	56
45	Éclaireur de boîte à gants	64	86	Relais de moto-ventilateur (vitesse lente)	56 - 57
46	Plafonnier	60 à 62	87	Thermo-contact d'air sous capot	57
47	Prises pour lecteur de cartes	82			
49	Allume-cigare et éclaireur	67 - 84			
50	Commutateur de lève-vitre droit	14 à 16			
51	Interrupteur de plafonnier	61			
52	Éclaireurs de commande de chauffage	83 - 84			
53	Boîtier clignoteur de frein à main	74 - 75			
54	Commutateur de lève-vitre gauche	10 à 12			
55	Interrupteur de lunette chauffante	73			
56	Contact de frein à main	75			
57	Voyant de starter	16			
58	Contact sur tirette de starter	16			
59	Fiches d'alimentation radio	57 - 58			
61	Bloc droit de commande d'éclairage	76 à 80			
	Rhéostat d'éclairage des compteurs	42			
62	Tableau de bord :				
	Éclaireurs des indicateurs	82 à 84			
	Éclaireurs de compteurs	42 - 43			
	Compte-tours	46 - 47			





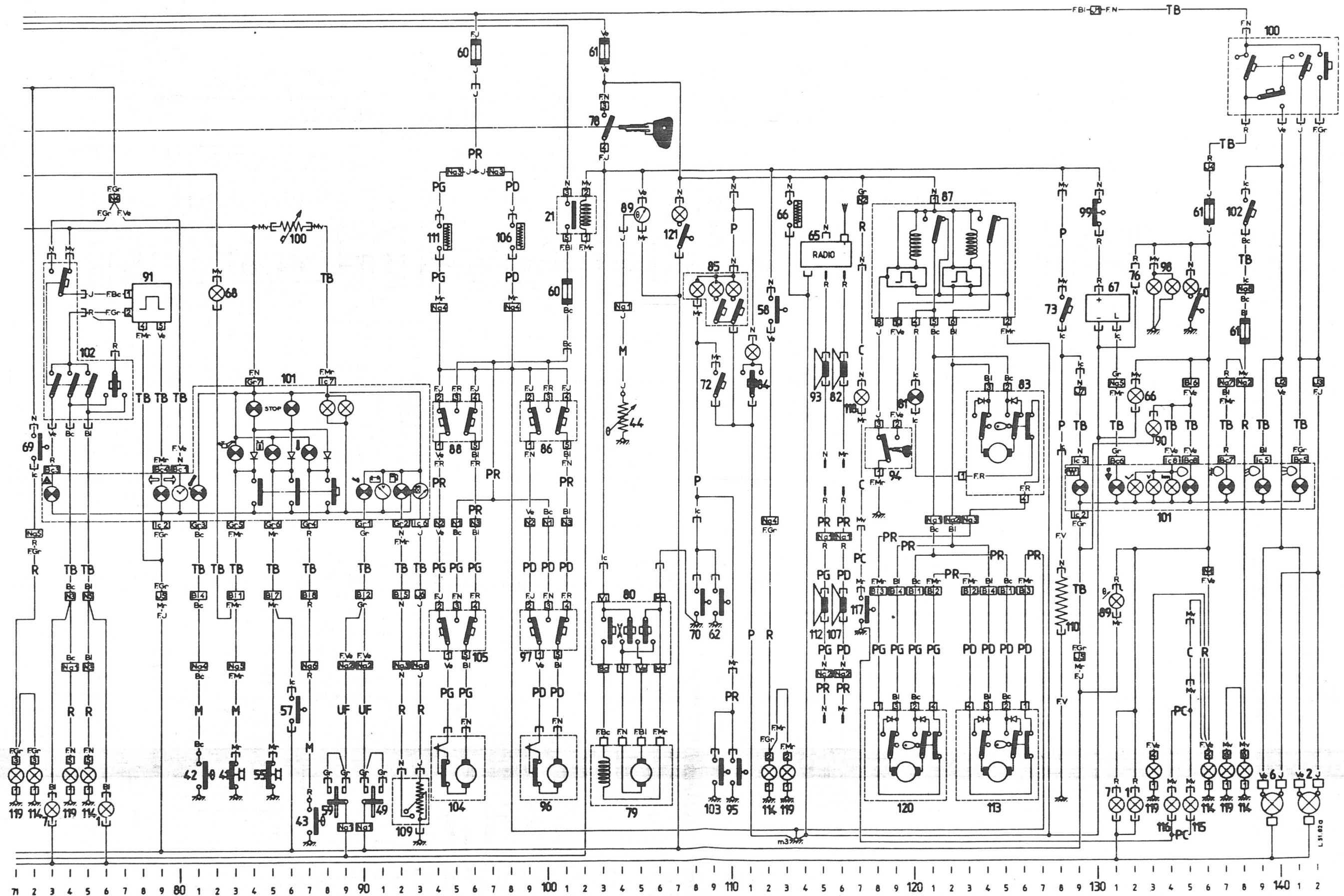


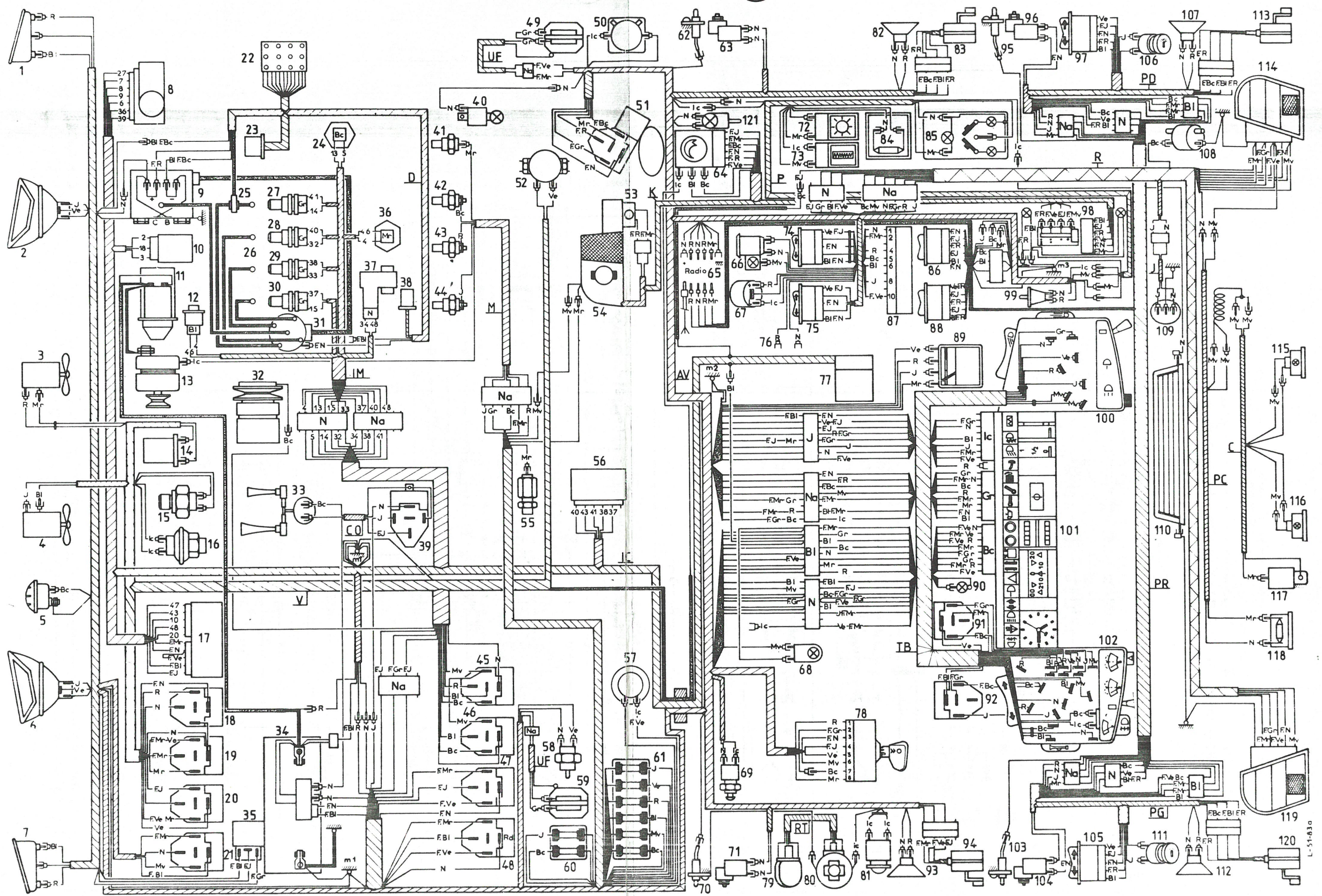
NOMENCLATURE DES PIÈCES

Rép.	Désignation	Position	Rép.	Désignation	Position
1	Lanterne avant droite	132	62	Contact de porte avant droite	109
	Feu de direction avant droit	76	63	Moteur de lève-vitre de porte AV droite	59 à 61
2	Projecteur droit : Feu de route	142	64	Commande de climatiseur	44 à 52
	Feu de croisement	141	65	Ensemble de fiches pour radio	114 - 116
3	Moto-ventilateur droit	38	66	Allume-cigare et éclaircur	113 - 132
4	Moto-ventilateur gauche	38	67	Clignoteur de voyant de frein à main	130 - 131
5	Avertisseur	64	68	Éclaircur de jauge pneumatique d'huile	82
6	Projecteur gauche : Feu de route	140	69	Contacteur de stop	72
	Feu de croisement	139	70	Contact de porte avant gauche	108
7	Lanterne avant gauche	131	71	Moteur de lève-vitre de porte AV gauche ...	55 à 57
	Feu de direction avant gauche	73	72	Interrupteur de plafonnier	109
8	Débitmètre	15 à 20	73	Interrupteur de lunette arrière chauffante	128
9	Bobine et module d'allumage	30 à 32	74	Commutateur de lève-vitre porte AV D	59 à 61
10	Contacteur sur axe de papillon	12 à 14	75	Commutateur de lève-vitre porte AV G	55 à 57
11	Démarrreur	4 à 6	76	Prise de lecteur de carte	132
12	Injecteur de départ à froid	13	77	Calculateur électronique d'injection	10 à 27
13	Alternateur	4 à 7	78	Contact antivol allumage démarrage 6 - 25 - 66 - 103	
14	Thermo-contact d'air	39	79	Rétroviseur de porte conducteur	103 à 106
15	Thermo-contact d'eau	36	80	Commutateur de rétroviseur	103 à 106
16	Pressostat	43	81	Voyant de verrouillage des portes	120
17	Relais double d'injection	9 à 29	82	Haut-parleur sur porte avant droite	116
18	Relais de vitesse lente des ventilateurs	38 - 39	83	Moteur de verrouillage de porte AV D	123 à 126
19	Relais de ventilateurs (climat.)	40 - 41	84	Éclaircur orientable des places avant	111
20	Relais de climatisation	43 - 44	85	Plafonnier et éclaircurs des places AR ...	108 à 110
21	Relais de lève-vitre arrière	101 - 102	86	Comm. sur console de lève-vitre AR D ..	99 à 101
22	Prise de diagnostic	35	87	Boîtier électr. de verrouill. des portes	118 à 125
23	Prise pour capteur haute tension	34	88	Comm. sur console de lève-vitre AR G	94 à 96
24	Sonde de température d'eau (injection)	27	89	Thermomètre d'eau et éclaircur	105 - 131
25	Capteur de cylindre n° 4	34	90	Éclaircur d'antivol	133
26	Bougies d'allumage	32 à 34	91	Centrale clignotante de feux de direction ...	78 - 79
27	Injecteur de cylindre n° 4	25	92	Cadenceur d'essuie-glace	58 à 70
28	Injecteur de cylindre n° 3	24	93	Haut-parleur de porte avant gauche	115
29	Injecteur de cylindre n° 2	23	94	Boîtier à clé de porte conducteur	118 - 119
30	Injecteur de cylindre n° 1	22	95	Contact de porte arrière droite	110
31	Allumeur	31 à 34	96	Moteur de lève-vitre de porte AR droite ...	99 à 101
32	Embrayage de compresseur de climatisation ...	43	97	Comm. de lève-vitre sur porte AR D	99 à 101
33	Compresseur des trompes d'avertisseur	62	98	Comm. de chauffage et éclaircur 46 à 52 - 133 - 134	
34	Batterie et connecteur d'alimentation	1 à 3	99	Contact de frein à main	130
35	Régulateur de tension	7 - 8	100	Boîtier de commande d'éclairage	138 à 142
36	Thermo-contact temporisé	12 - 13		Réostat d'éclairage des compteurs	
37	Commande d'air additionnel	10	101	Tableau de bord	
38	Capteur de point mort haut	34		Éclaircurs des compteurs	88 à 89
39	Relais de moto-compresseur	62 - 63		Éclaircurs des indicateurs	132 à 134
40	Éclaircur sous capot moteur	135		Compte-tours	27 - 28
41	Mano-contact d'huile moteur	83		Voltmètre thermique	91
42	Thermo-contact critique d'huile	81		Indicateur de jauge de carburant	93
43	Thermo-contact critique d'eau	87		Montre	80
44	Sonde de température d'eau (thermomètre) ...	104		Voyant de feux de brouillard arrière	137
45	Relais des moto-ventilateurs	36 à 38		Voyant de frein à main	131
46	Relais des moto-ventilateurs	39 - 40		Voyant de feux de route	141
47	Relais de climatisation (général)	46 - 47		Voyant de feux de direction	79
48	Relais des lève-vitres de portes avant	54 - 55		Voyant de lanterne	135
49	Étrier des freins avant droit	90 - 91		Voyant de feux de détresse	73
50	Pompe rotative de lave-glace	65		Voyant hydraulique (niveau et pression)	85
51	Moteur d'essuie-glace	66 à 69		Voyant de pression d'huile moteur	83
52	Électro-vanne de correction de ralenti	42		Voyant de température d'eau	87
53	Moteur de volet de recyclage	50		Voyant de température d'huile moteur	81
54	Pulseur d'air et résistances	46		Voyant de mini carburant	92
55	Mano-contact hydraulique	85		Voyant d'usure de freins avant	90
56	Boîtier de résistances d'injecteurs	22 à 25		Voyant des feux de croisement	139
57	Contact de niveau hydraulique	86		Voyant de lunette arrière chauffante	129
58	Contact de marche arrière	112		Voyant de « STOP » arrêt d'urgence	84 - 85
59	Étrier des freins avant gauche	88 - 89		Testeur des voyants de « STOP »	84 - 85 - 88
60	Boîtier deux fusibles	96 - 101			
61	Boîtier six fusibles ... 46 - 55 - 66 - 103 - 136 - 138				

NOMENCLATURE DES PIÈCES

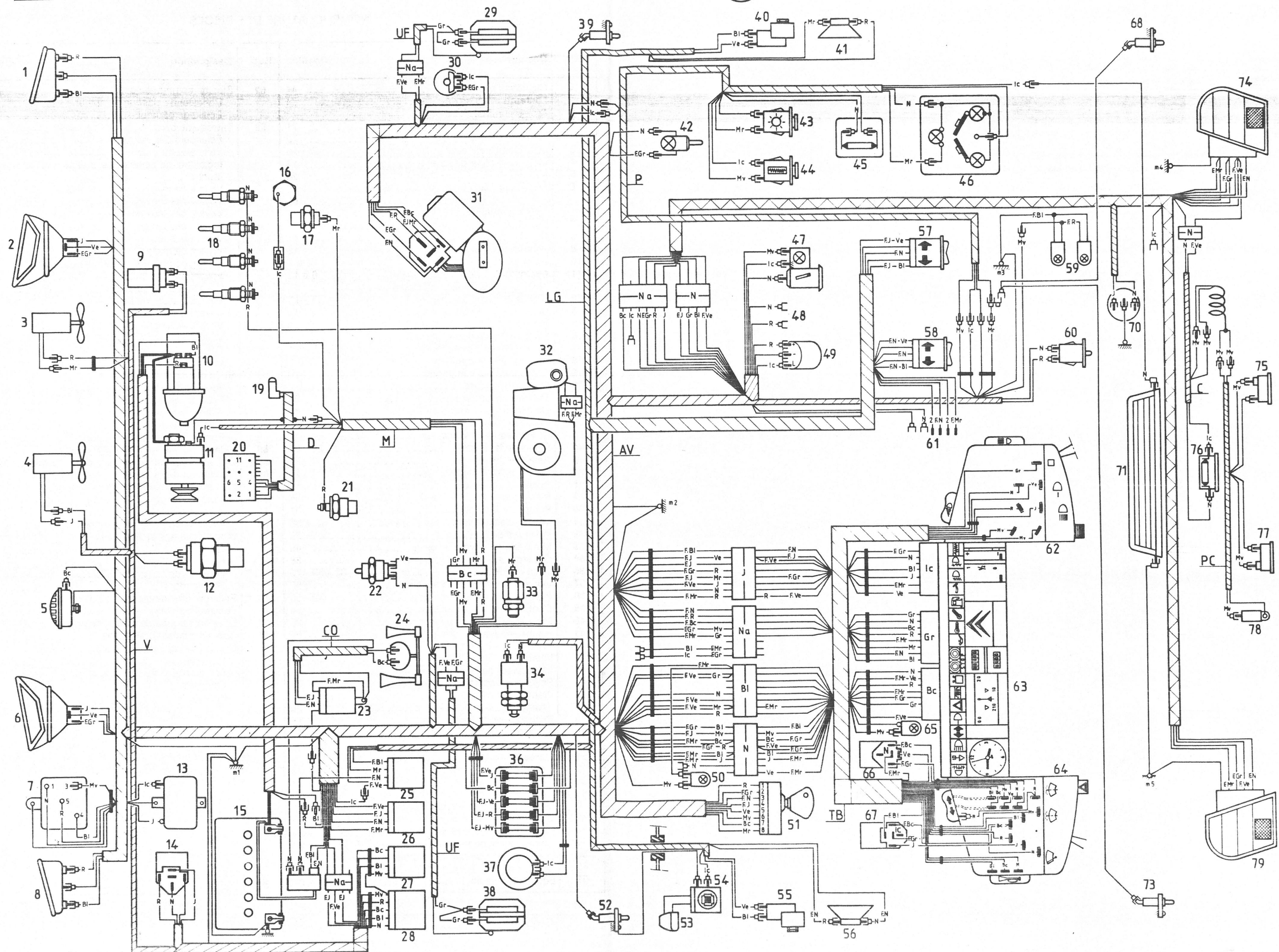
Rép.	Désignation	Position	Rép.	Désignation	Position
102	Bloc de commutation gauche				
	Feux de direction	106 - 107			
	Feux de détresse	103 à 105			
	Feux de brouillard arrière	138			
	Avertisseurs sonores	63 - 64			
	Essuie-glace	66 à 68			
	Lave-glace	65			
103	Contact de porte arrière gauche	109			
104	Moteur de lève-vitre de porte AR G	94 à 96			
105	Comm. de lève-vitre sur porte AR G	94 à 96			
106	Allume-cigare sur porte arrière droite	98			
107	Haut-parleur sur porte arrière droite	116			
108	Pompe à carburant	9			
109	Rhéostat de jauge de carburant	92 - 93			
110	Lunette arrière chauffante	128			
111	Allume-cigare sur porte arrière gauche	94			
112	Haut-parleur sur porte arrière gauche	115			
113	Moteur de verrouillage de porte AR D	123 à 126			
114	Bloc de signalisation arrière droit				
	Lanterne	136			
	Stop	72			
	Feu de recul	112			
	Feu de direction	75			
	Feu de brouillard	138			
115	Éclaireur droit de plaque de police	134			
116	Éclaireur gauche de plaque de police	135			
117	Contact d'éclaireur de coffre	117			
118	Éclaireur de coffre	117			
119	Bloc de signalisation arrière gauche				
	Lanterne	133			
	Stop	71			
	Feu de recul	113			
	Feu de direction	74			
	Feu de brouillard	137			
120	Moteur de verrouillage de porte AR G	118 à 121			
121	Éclaireur de boîte à gants	107			

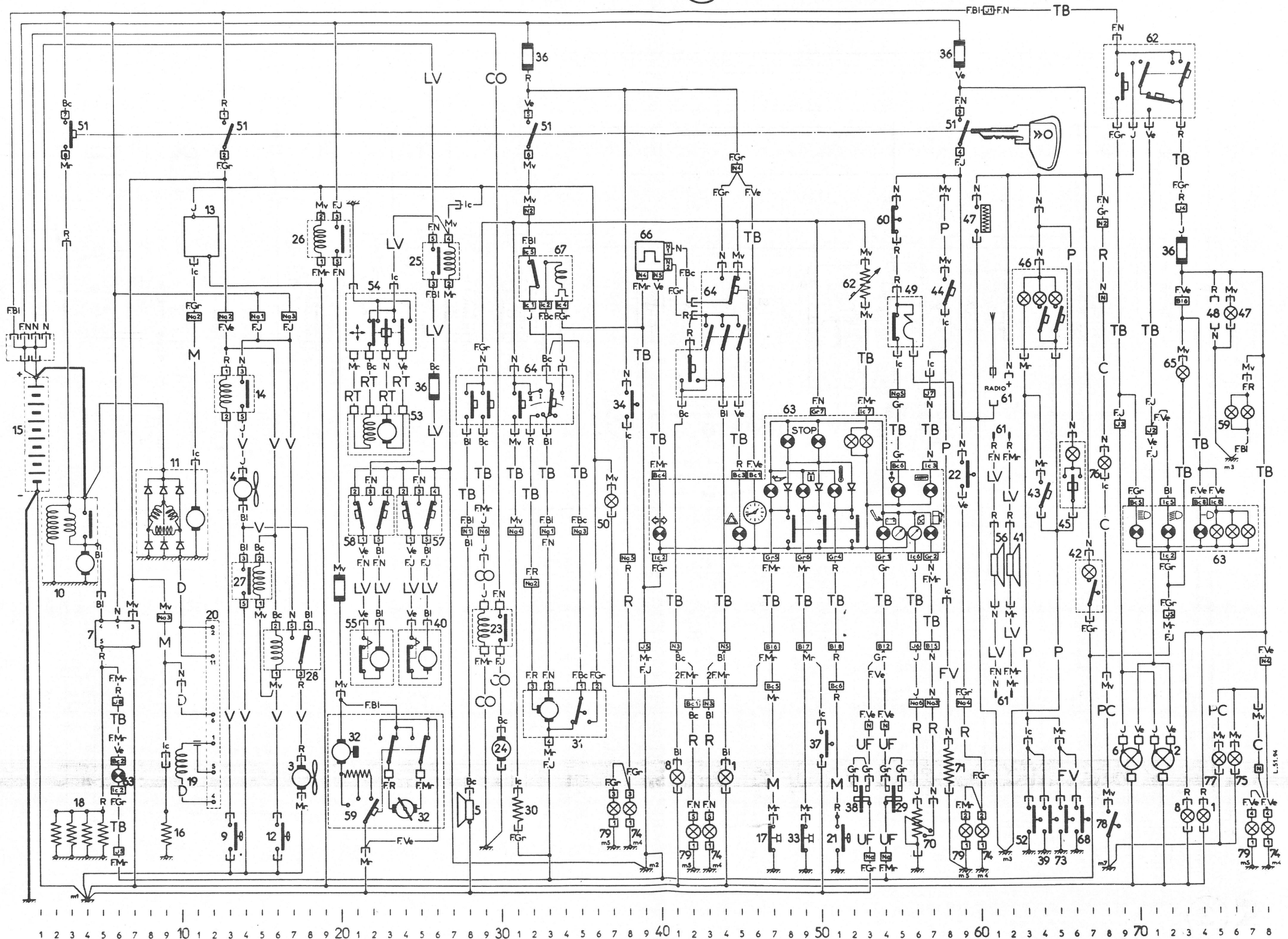


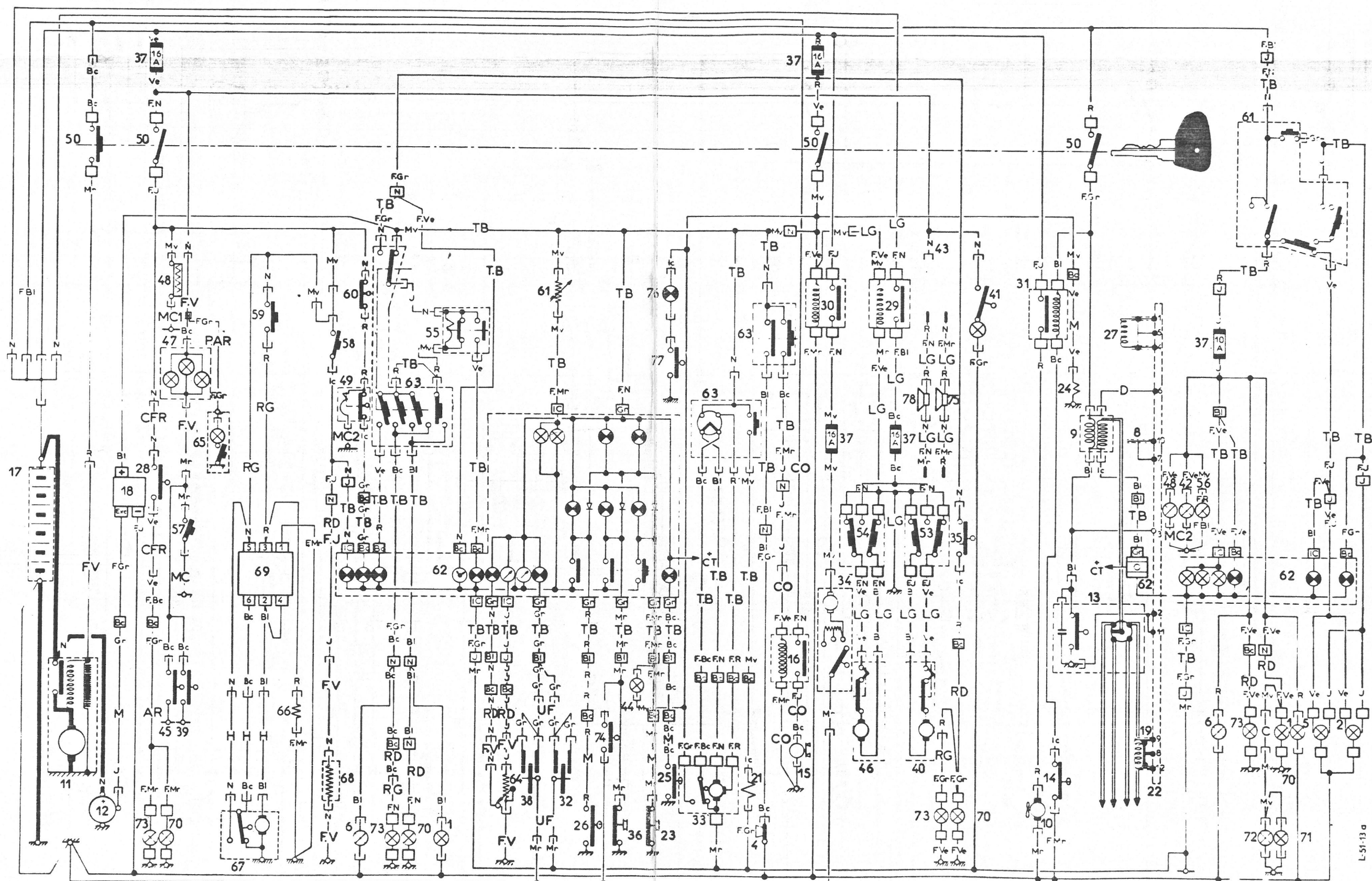


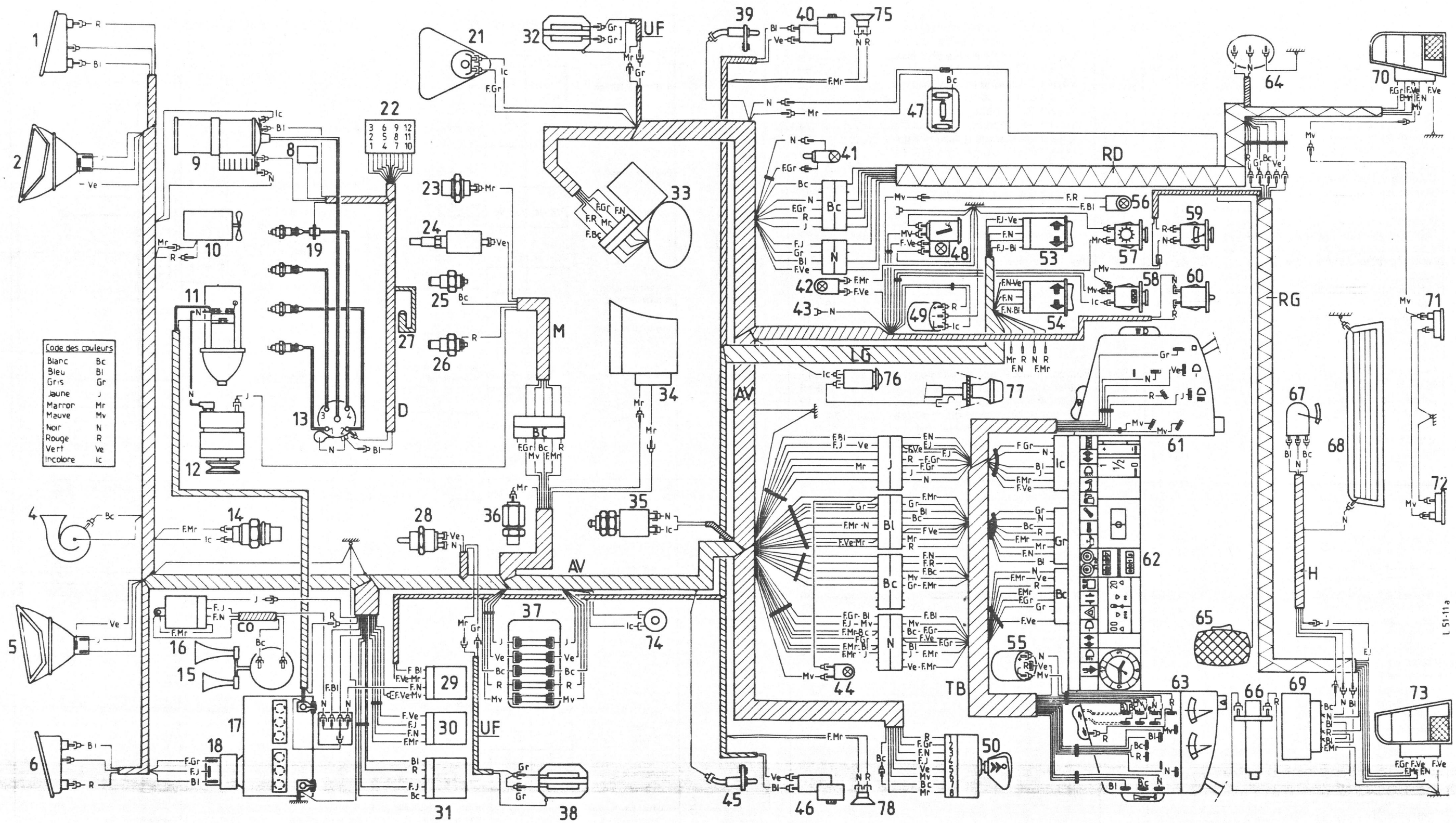
NOMENCLATURE DES PIÈCES

Rép.	Désignation	Position	Rép.	Désignation	Position
1	Clignotant avant droit	44	62	Bloc de commande droit :	
	Lanterne avant droite	74		Rhéostat d'éclairage compteur	53
2	Projecteur droit :			Éclairage général	69 à 73
	Route	71	63	Tableau de bord :	
	Croisement	72		Éclaireurs des indicateurs	75 à 77
3	Moto-ventilateur droit	17 - 18		Voltmètre thermique	55
4	Moto-ventilateur gauche	14		Indicateur de jauge de carburant	56
5	Avertisseur	28		Montre	46
6	Projecteur gauche :			Voyant de frein à main	55
	Route	69		Voyant des feux de route	70
	Croisement	71		Voyant des feux de direction	40
7	Boîtier de préchauffage	5 à 7		Voyant des lanternes	74
8	Clignotant avant gauche	41		Voyant des feux de détresse	45
9	Thermo-contact d'air	13		Voyant de niveau et pression hydraulique	49
10	Démarrateur	2 à 4		Voyant de pression d'huile moteur	47
11	Alternateur	8 à 12		Voyant de température d'eau	51
12	Thermo-contact des ventilateurs	16		Voyant de mini carburant	57
13	Régulateur	11 - 12		Voyant d'usure de freins avant	54
	Relais de ventilateur	13 - 14		Voyant des feux de croisement	72
	Batterie	1		Voyant de lunette chauffante	57
16	Électro de stop de pompe	9		Voyant de « STOP » (arrêt d'urgence)	48 - 50
17	Mano-contact d'huile moteur	47		Testeur des voyants	48 - 50 - 52
18	Bougies de préchauffage	2 à 5		Voyants des bougies de préchauffage	6
19	Capteur de point mort haut	10	64	BLOC de commande gauche :	
20	Prise de diagnostic	12		Feux de direction	41 - 42
21	Thermo-contact d'eau	51		Feux de détresse	43 à 45
22	Contacteur de marche arrière	66		Avertisseurs sonores	28 - 29
23	Relais de compresseur d'avertisseur	29 - 30		Essuie-glace	32 - 33
24	Compresseur d'avertisseur	30		Pompe de lave-glace	31
25	Relais de lève-vitre	26 - 27	65	Éclaireur de clé de contact (Pallas)	73
26	Relais de chauffage	19 - 20	66	Centrale clignotante des feux de direction	39 - 40
27	Relais de ventilateur	14 - 15	67	Cadenceur d'essuie-glace	32 à 34
28	Relais de ventilateur	16 - 17	68	Contact de porte arrière droit (Pallas)	66
29	Bloc de freinage avant droit	54 - 55	70	Rhéostat de jauge de carburant	56 - 57
30	Pompe de lave-glace	31	71	Lunette chauffante	58
31	Moteur d'essuie-glace	32 à 36	73	Contact de porte arrière gauche (Pallas)	65
32	Pulseur d'air	20	74	Bloc d'éclairage arrière droit :	
33	Mano-contact hydraulique	49		Lanterne	78
34	Contacteur de stop	38		Feu de direction	43
36	Boîte de fusibles	20 - 26 - 32 - 69 - 73		Feu de stop	38
37	Contact de niveau hydraulique	50		Feu de recul	60
39	Bloc de freinage gauche	52 - 53	75	Éclaireur droit de plaque de police	76
40	Contact de porte avant droit	64	76	Éclaireur de coffre	68
41	Moteur de lève-vitre avant droit	26	77	Éclaireur gauche de plaque de police	75
42	Haut-parleur avant droit	62	78	Contact d'éclaireur de coffre	68
43	Éclaireur de boîte à gants	67	79	Bloc d'éclairage arrière gauche :	
44	Interrupteur de plafonnier	64		Lanterne	77
45	Interrupteur de lunette chauffante	58		Feu de direction	42
46	Plafonnier orientable (Pallas)	66		Feu de stop	37
47	Plafonnier central	63 à 65		Feu de recul	59
48	Allume-cigare et éclaireur	60 - 76			
49	Prise lecteur de cartes (Pallas)	75			
50	Clignoteur de frein à main	55 - 56			
51	Éclaireur de jauge pneumatique	37			
52	Contacteur antivol	3 - 13 - 32 - 59			
53	Contact de porte avant gauche	63			
54	Rétroviseur avant gauche (Pallas)	21 à 24			
55	Commutateur de rétroviseur (Pallas)	21 à 24			
56	Moteur de lève-vitre avant gauche	21 - 22			
57	Haut-parleur avant gauche	61			
58	Commutateur de lève-vitre avant droit	24 à 26			
59	Commutateur de lève-vitre avant gauche	21 à 23			
60	Éclaireurs de commande de chauffage	76 - 77			
	Contact de frein à main	55			
	Équipement radio	61 - 62			





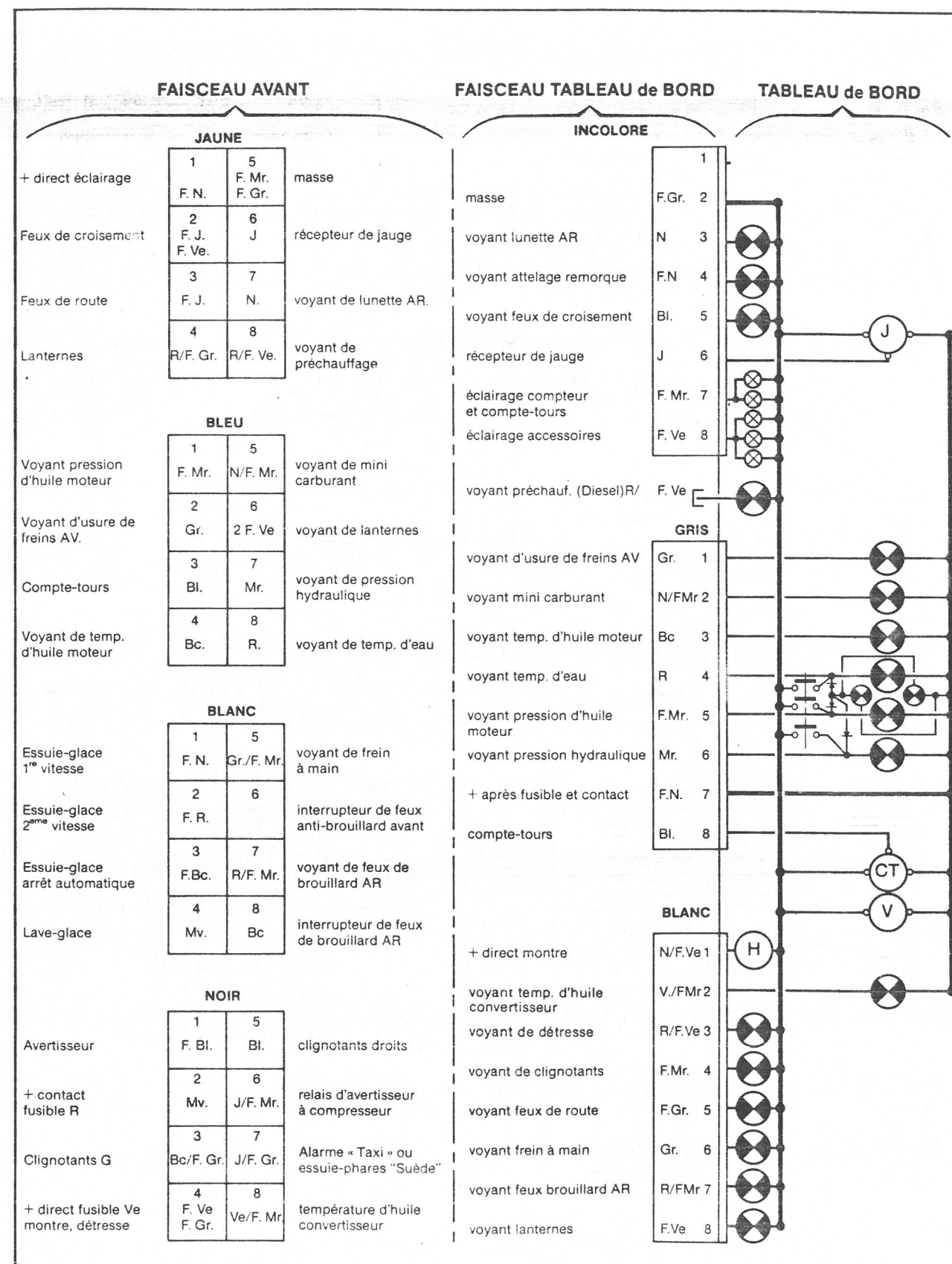




NOMENCLATURE DES PIÈCES

Rép.	Désignation	Position	Rép.	Désignation	Position
1	Lanterne avant droite	79		Compte-tours	69
	Feu de direction avant droit	26		Voltmètre thermique	31
2	Projecteur droit :			Indicateur de jauge de carburant	30
	Feu de route	83		Éclaireurs des compteurs	32 - 33
	Feu de croisement	82		Voyant de lunette arrière chauffante	20
4	Avertisseur sonore	46		Voyant de feux de croisement	80
5	Projecteur gauche :			Voyant d'usure de frein avant	32
	Feu de route	81		Voyant de mini carburant	29
	Feu de croisement	80		Voyant de température critique d'huile	40
6	Lanterne avant gauche	74		Voyant de température critique d'eau	34
	Feu de direction avant gauche	21		Voyant de pression d'huile moteur	38
8	Prise pour haute tension	69		Voyant d'arrêt d'urgence « STOP »	36 - 38
9	Bobine d'allumage	66 - 67		Testeur des voyants rouges	34 - 36 - 38
10	Moto-ventilateur de refroidissement	63		Voyant hydraulique (niveau et pression)	36
11	Démarrreur	2 à 4		Voyant des feux de détresse	22
12	Alternateur	5		Voyant de lanterne	75
13	Allumeur	65 à 69		Voyant des feux de direction	28
14	Thermo-contact du moto-ventilateur	64		Voyant des feux de route	82
15	Moto-compresseur d'avertisseur	48		Voyant de frein à main	21
16	Relais du moto-compresseur	47 - 48	63	Bloc de commande gauche :	
17	Batterie	1		Feux de direction	25 - 26
18	Régulateur de tension	6 - 7		Feux de détresse	22 à 24
19	Capteur haute tension de cylindre n° 4	69		Avertisseurs sonores	46 - 47
21	Pompe de lave-glace avant	45		Moteurs d'essuie-glace avant	42 à 44
22	Prise de diagnostic	70		Pompe de lave-glace avant	45
23	Mano-contact d'huile moteur	39	64	Rhéostat de jauge de carburant	29 - 30
24	Coupe-ralenti (étouffoir)	65	65	Plafonnier d'éclairage de coffre	12
25	Thermo-contact d'huile moteur	40	66	Pompe de lave-glace de lunette arrière	17
26	Thermo-contact critique d'eau	35	67	Moteur d'essuie-glace arrière	13 à 15
27	Capteur de point mort haut	68	68	Lunette arrière chauffante	19
28	Contacteur de marche arrière	8	69	Temporisateur d'essuie-glace arrière	14 à 16
29	Relais de lève-vitre	53 - 54	70	Bloc de signalisation arrière droit :	
30	Relais de chauffage	49 - 50		Lanterne	78
31	Relais du moto-ventilateur	63 - 64		Stop	58
32	Étrier de frein avant droit	33 - 34		Recul	9
33	Moteur d'essuie-glace avant	41 à 44		Feu de direction	24
34	Pulseur d'air	50	71	Éclaireur de plaque de police droit	78
35	Contacteur de feux de stop	58	72	Éclaireur de plaque de police gauche	77
36	Mano-contact hydraulique	37	73	Bloc de signalisation arrière gauche :	
37	Boîte de fusibles	8 - 49 - 50 - 54 - 74		Lanterne	76
38	Étrier de frein avant gauche	31 - 32		Stop	57
39	Contact de porte avant droite	10		Recul	8
40	Moteur de lève-vitre de porte avant droite	56		Feu de direction	23
41	Éclaireur de boîte à gants	59	74	Contact de niveau hydraulique	36
42	Éclaireur de cendrier	72	75	Haut-parleur de porte avant droite	57
43	Prise d'alimentation radio	56	76	Voyant de starter	40
44	Éclaireur de jauge d'huile	38	77	Tirette de starter	40
45	Contact de porte avant gauche	9	78	Haut-parleur de porte avant gauche	56
46	Moteur de lève-vitre de porte avant gauche	52			
47	Plafonnier central	9 à 11			
48	Allume-cigare et éclairer	9 - 71			
49	Clignoteur de frein à main	20 - 21			
50	Contacteur d'allumage (antivol)	4 - 8 - 49 - 76			
53	Commutateur de lève-vitre droit	55 à 57			
54	Commutateur de lève-vitre gauche	51 à 53			
55	Centrale clignotante	26 à 28			
56	Éclaireurs des commandes de chauffage	73			
57	Interrupteur de plafonnier	10			
58	Interrupteur de lunette chauffante	19			
59	Contacteur d'essuie-glace arrière	15			
60	Contacteur de frein à main	21			
61	Commande d'éclairage (bloc droit)	76 à 81			
	Rhéostat d'éclairage des compteurs	33			
62	Tableau de bord :				
	Éclaireurs	72 à 74			

TABLEAU DE BORD



FAISCEAUX DE VENTILATEURS

SCHÉMA D'INSTALLATION et SCHÉMA DE PRINCIPE



1. Relais de vitesse lente (sous projecteur gauche ou sur passage de roue).
8. Ventilateur.
9. Résistance.
10. Thermo-contact d'eau.
11. Thermo-contact d'air.
12. Relais de vitesse normale.

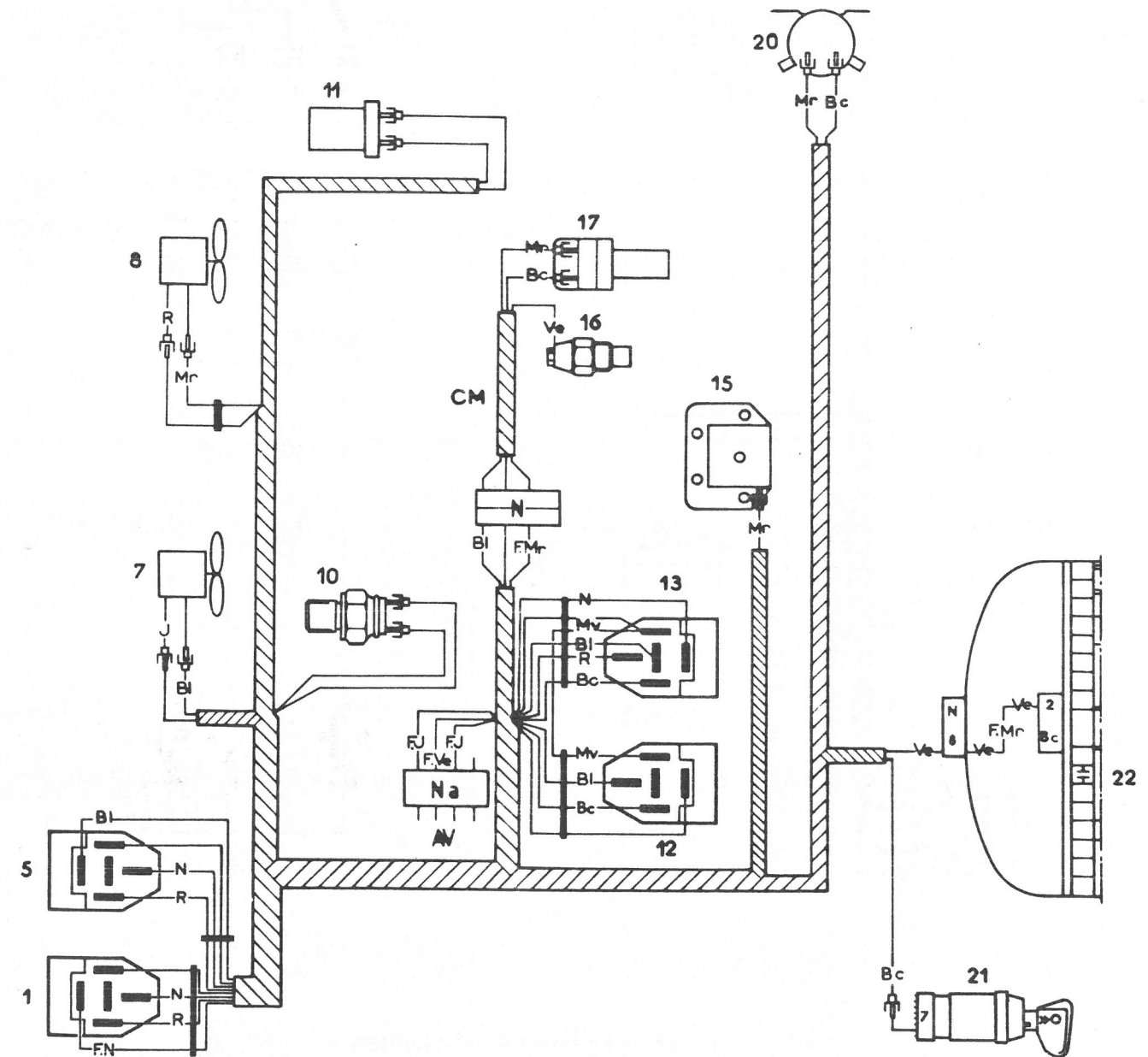
SCHÉMA D'INSTALLATION et SCHÉMA DE PRINCIPE

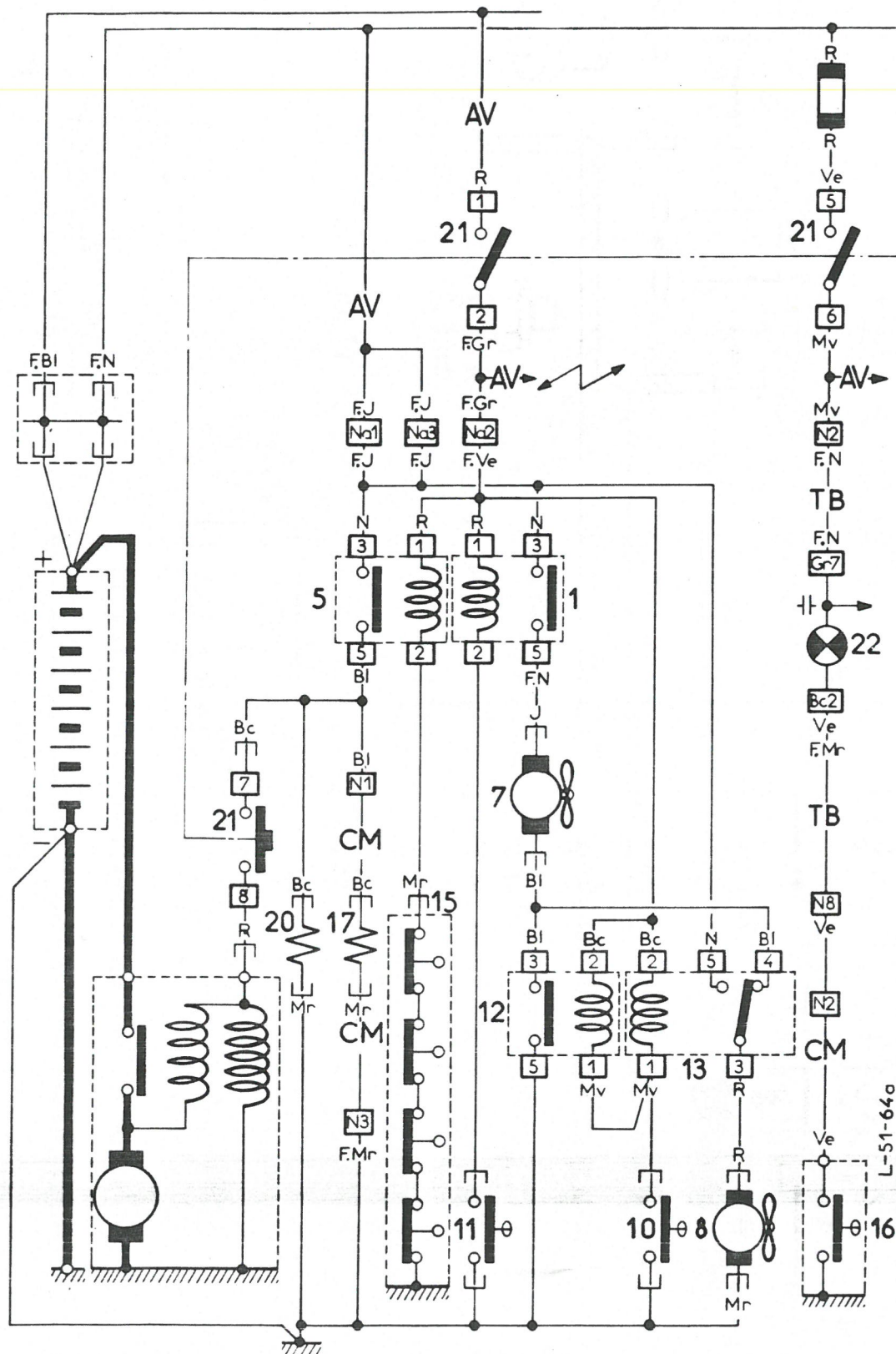


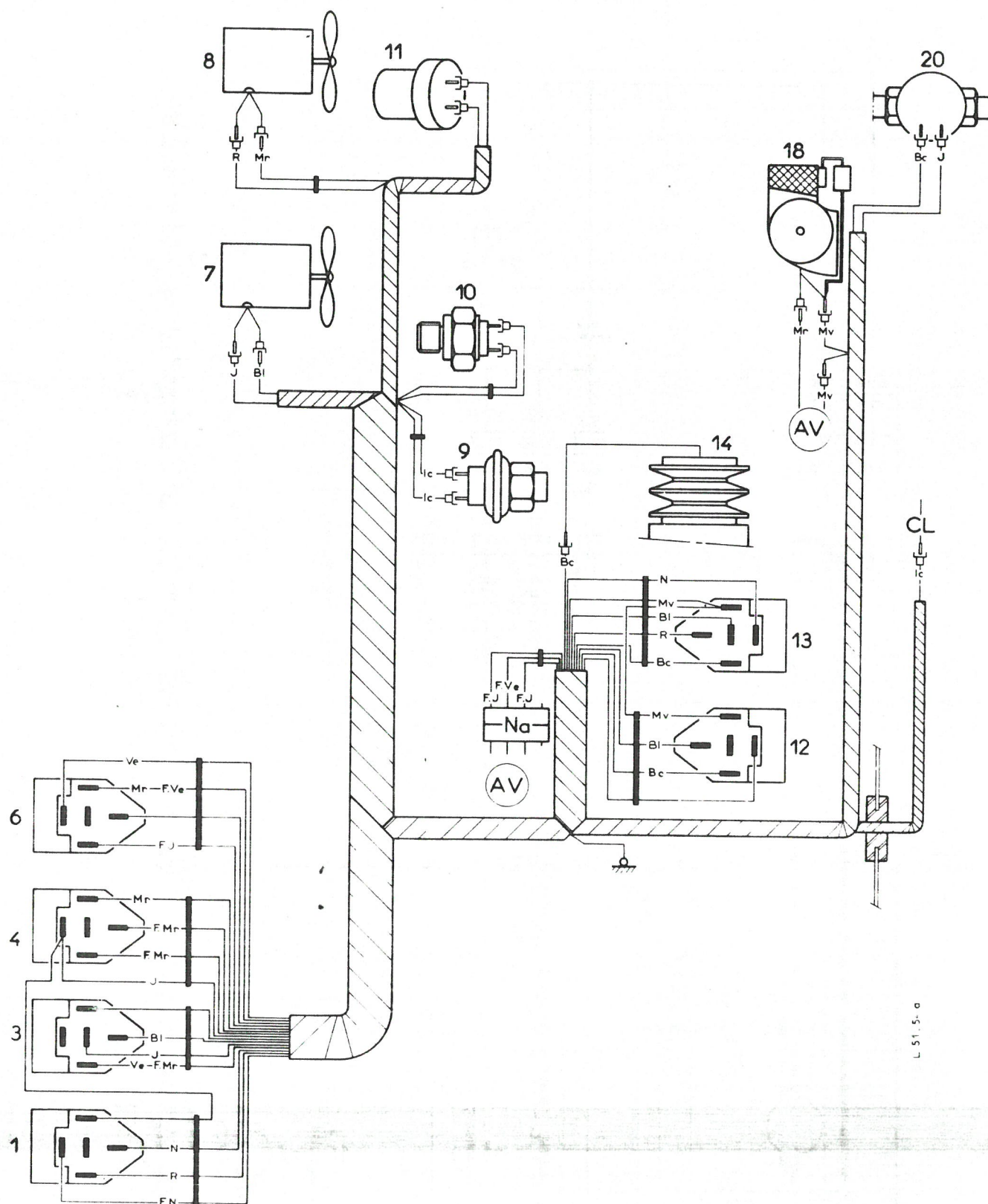
1. Relais de vitesse lente.
7. Ventilateur gauche.
8. Ventilateur droit.
10. Thermo-contact d'eau.
11. Thermo-contact d'air.
12. Relais de vitesse normale.
13. Relais inverseur vitesse lente-normale.

**NOMENCLATURE DES PIÈCES
DES SCHÉMAS 8 - 9 - 10 - 11 - 12 - 13**

1. Relais des moto-ventilateurs vitesse lente.
2. Relais de correction de ralenti (injection).
3. Relais de correction de ralenti (carburateur).
4. Relais de vitesse lente (climatisation).
5. Relais de débrayage et sécurité de démarreur (convertisseur).
6. Relais de climatiseur.
7. Moto-ventilateur gauche.
8. Moto-ventilateur droit.
9. Pressostat.
10. Thermo-contact d'eau.
11. Thermo-contact d'air.
12. Relais de vitesse normale.
13. Relais inverseur de vitesse lente-normale.
14. Embrayage du compresseur (climatisation).
15. Boîtier de contact sur boîte de vitesses (convertisseur).
16. Sonde de température d'huile (convertisseur).
17. Électro-vanne de débrayage (convertisseur).
18. Pulseur d'air.
19. Électro-vanne de correction de ralenti BOSCH (injection).
20. Électro-vanne de correction de ralenti PIERBURG (carburateur).
21. Contacteur d'allumage et de démarrage (antivol).
22. Voyant d'alerte de température d'huile convertisseur.
23. Commutateur de climatisation (thermostat).

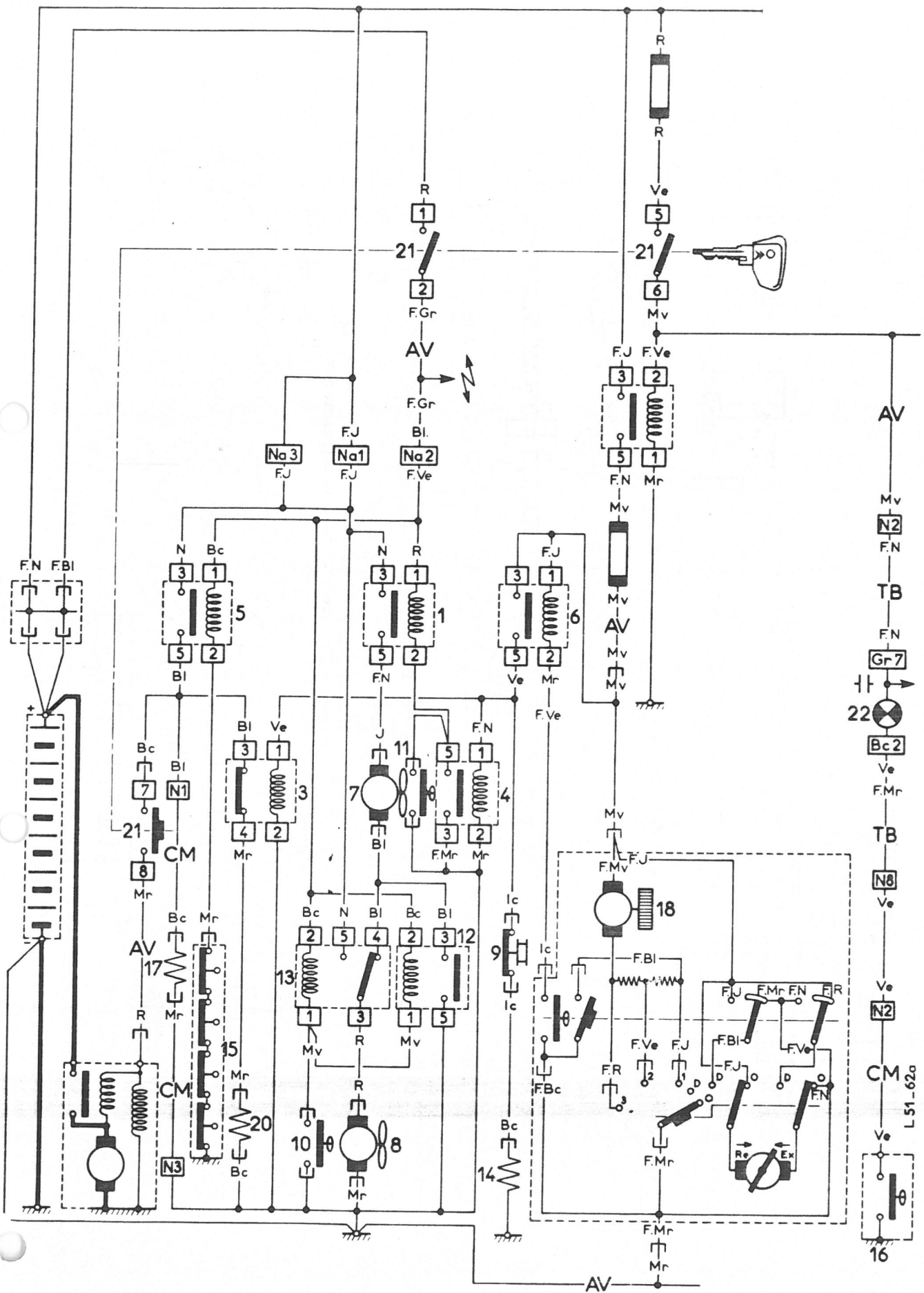


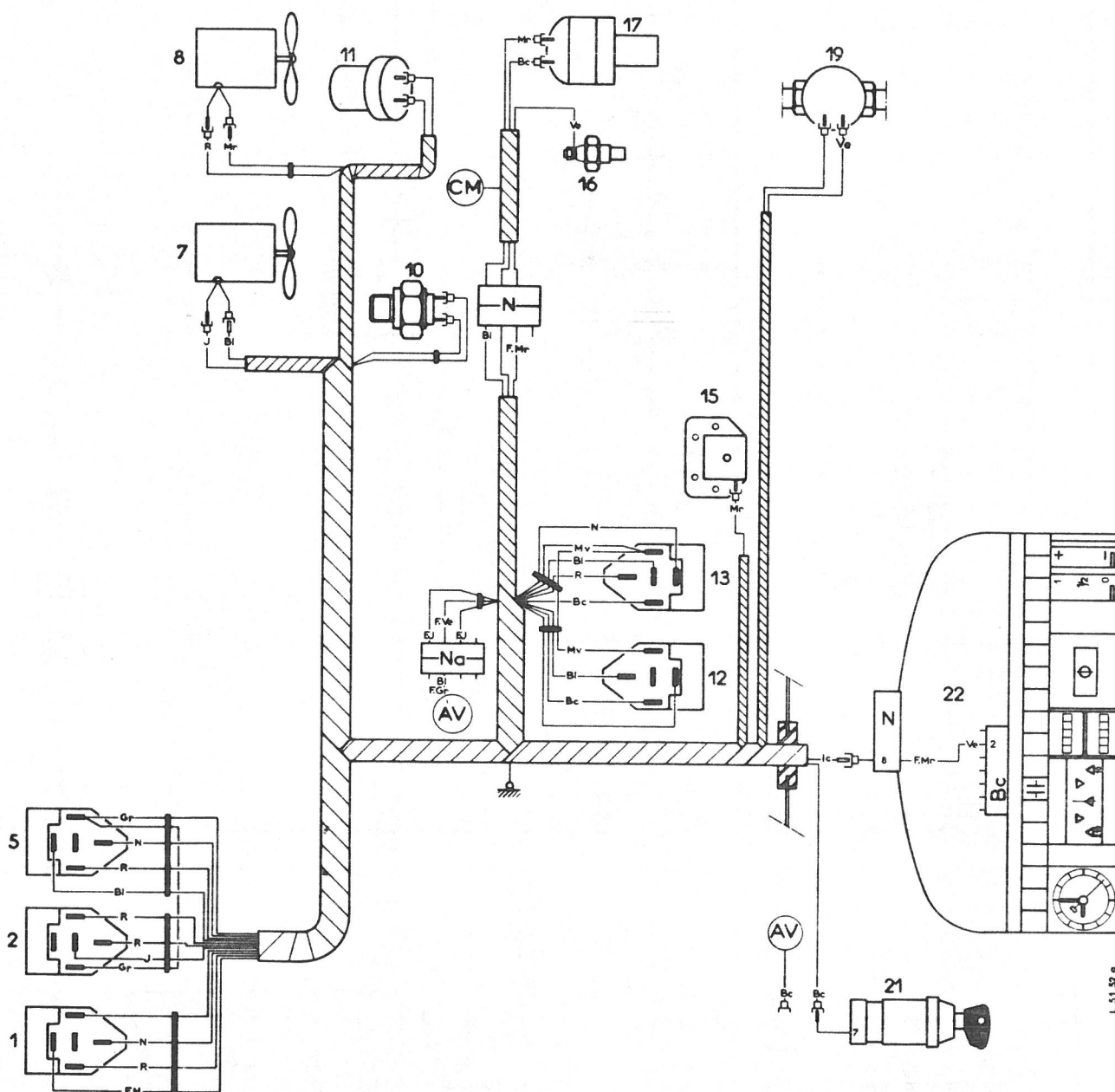




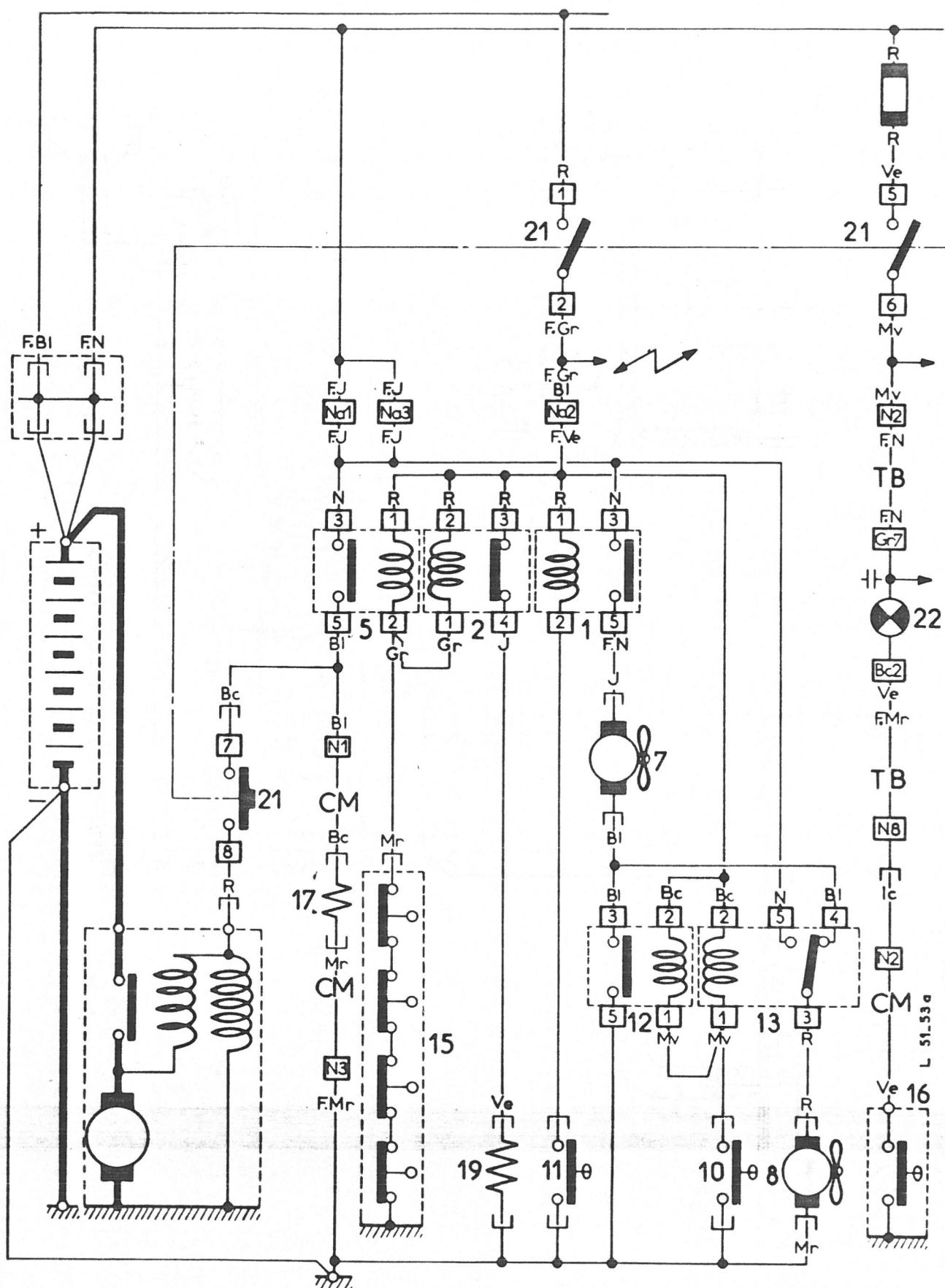


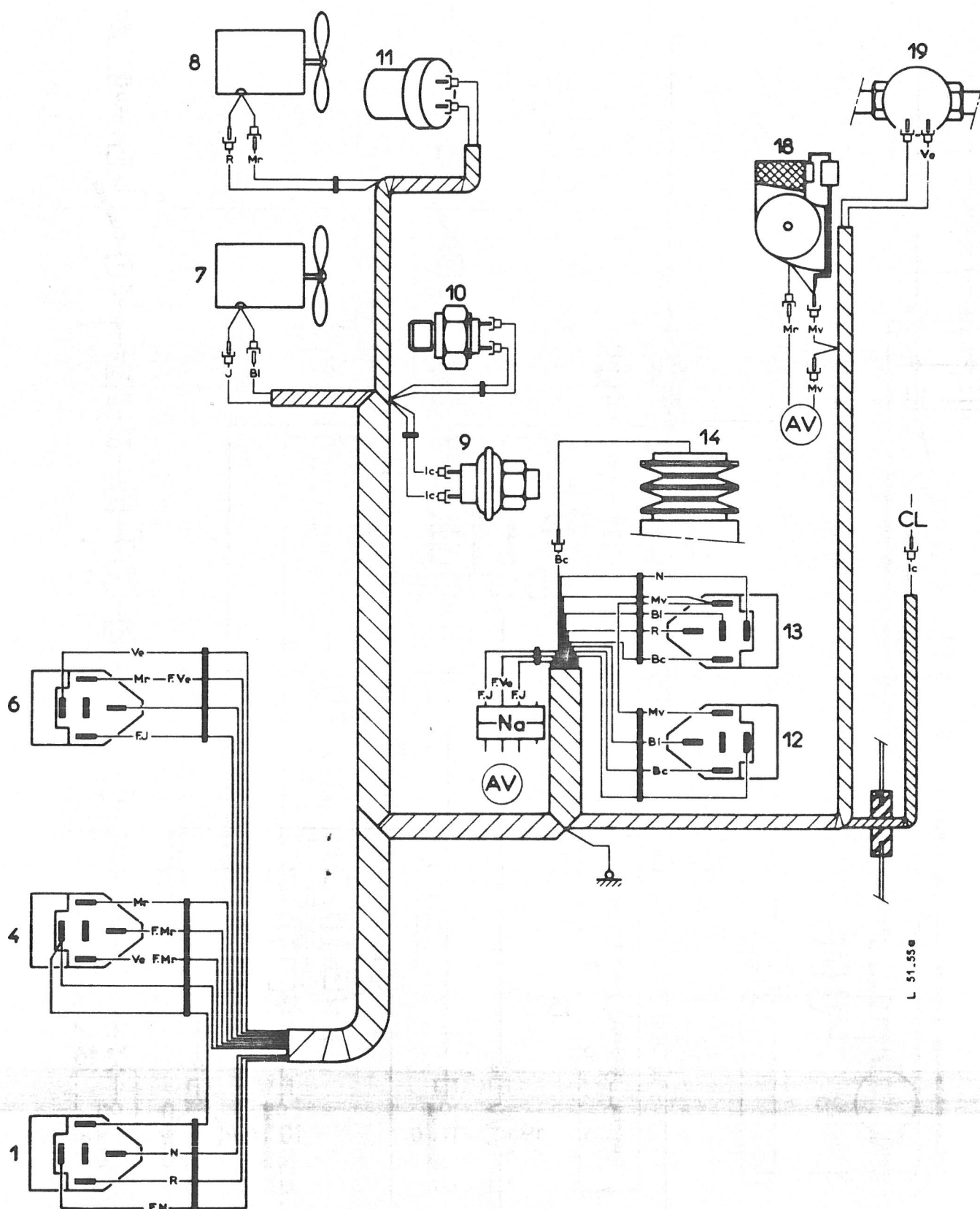




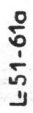


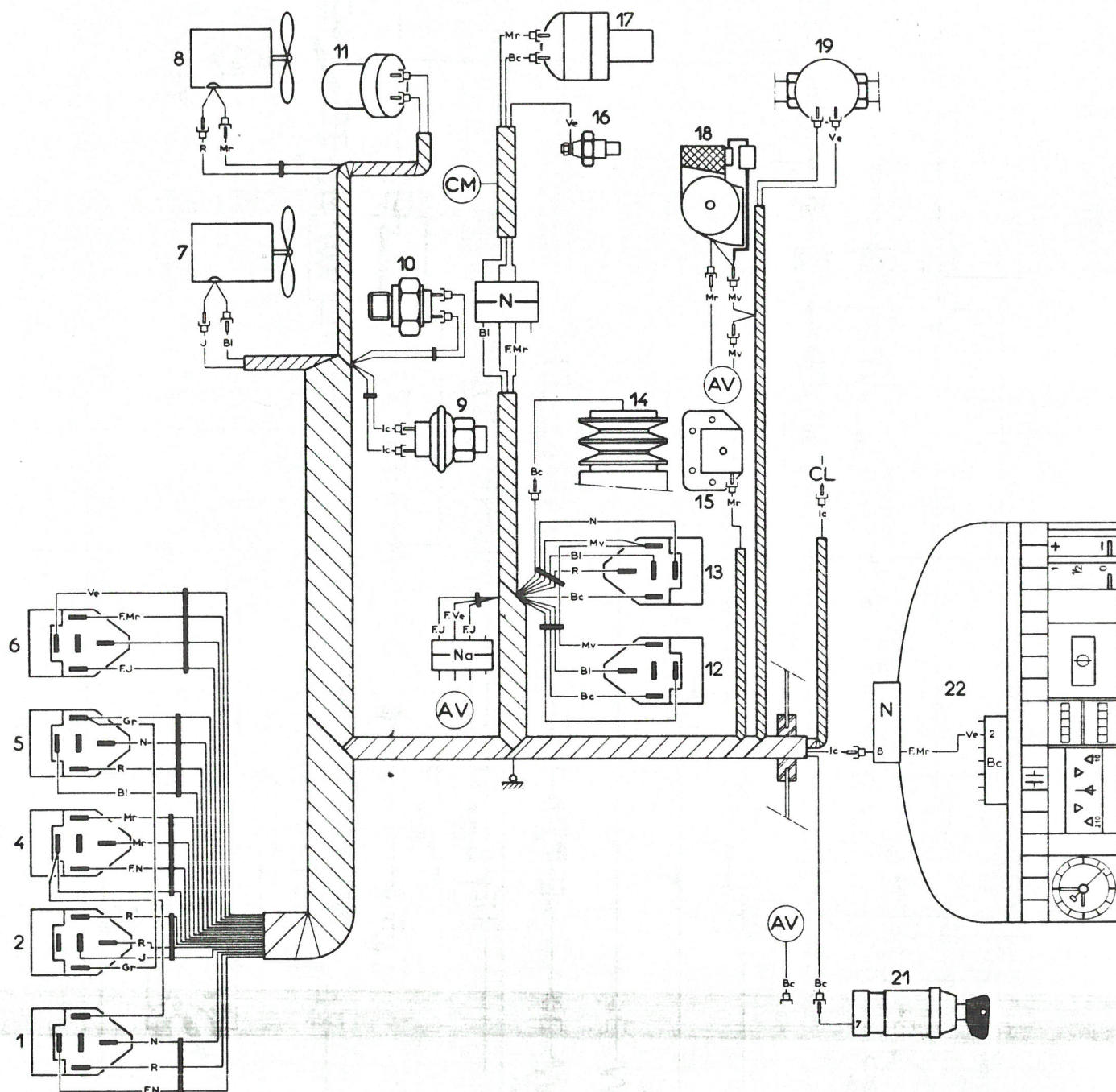
L. 51.52 e





L 51.55 a





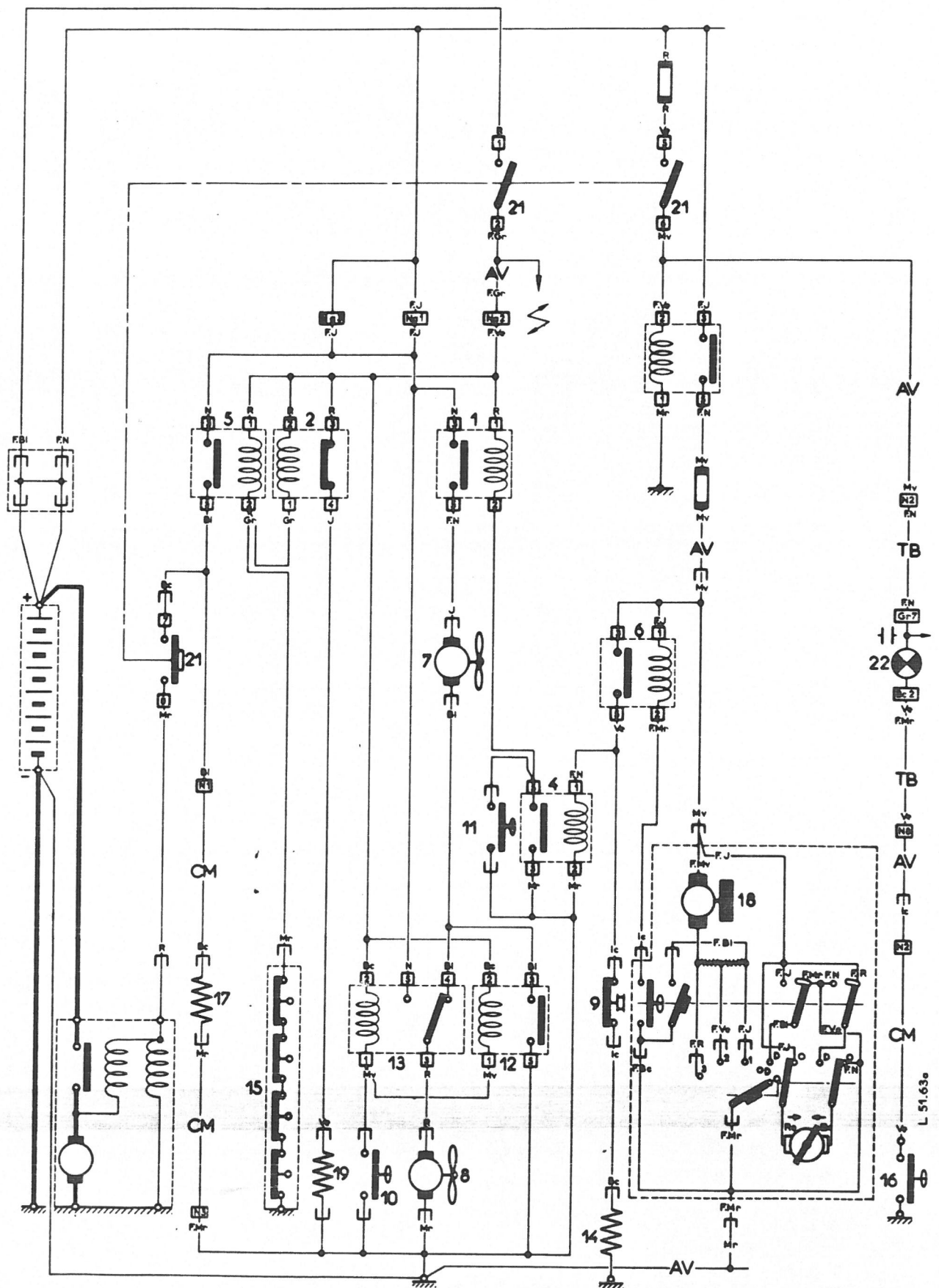
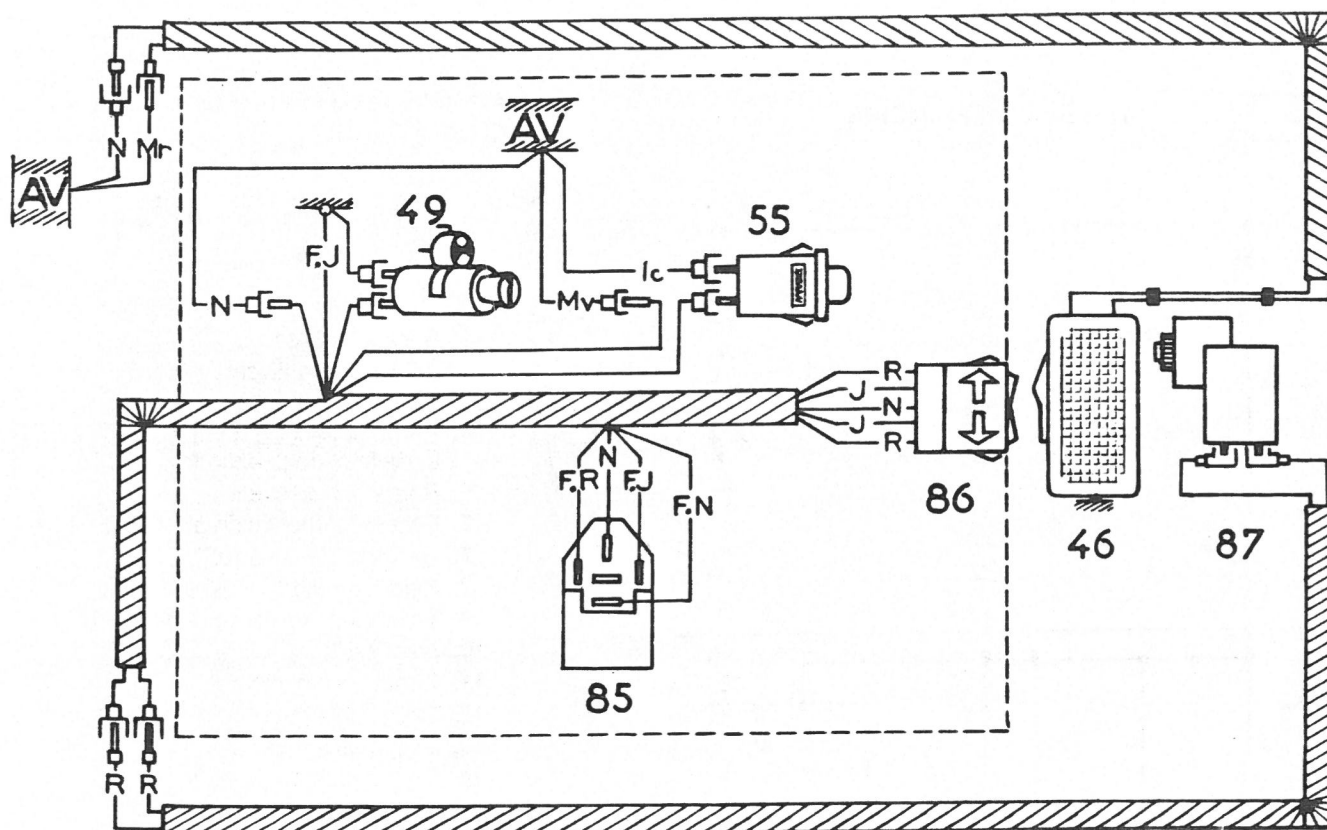


SCHÉMA D'INSTALLATION



Pour le schéma de principe, se reporter au schéma général.

NOMENCLATURE DES PIÈCES

Rep.	Désignation	Position
46	Plafonnier (1 seule lampe)	50
49	Allume-cigare	67
55	Interrupteur de lunette chauffante	73
85	Relais de toit ouvrant	70 - 71
86	Commutateur de toit ouvrant	69 à 71
87	Moteur de toit ouvrant	69 à 71

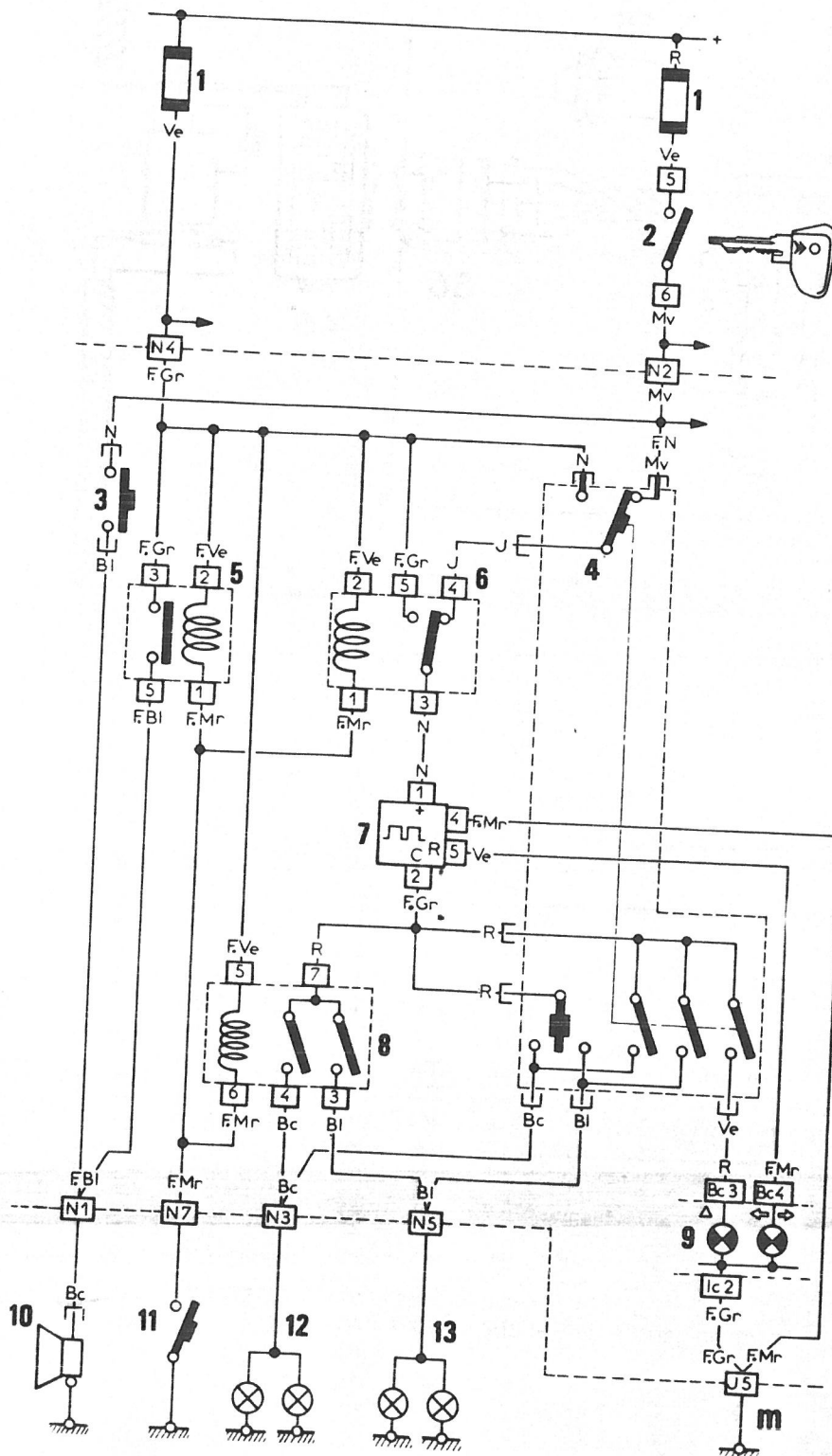
Repère des faisceaux :

- TO : Faisceau d'interrupteur de toit ouvrant (dans la console et sous la planche de bord).
- T : Faisceau de toit ouvrant (de l'angle gauche de planche de bord au moteur).

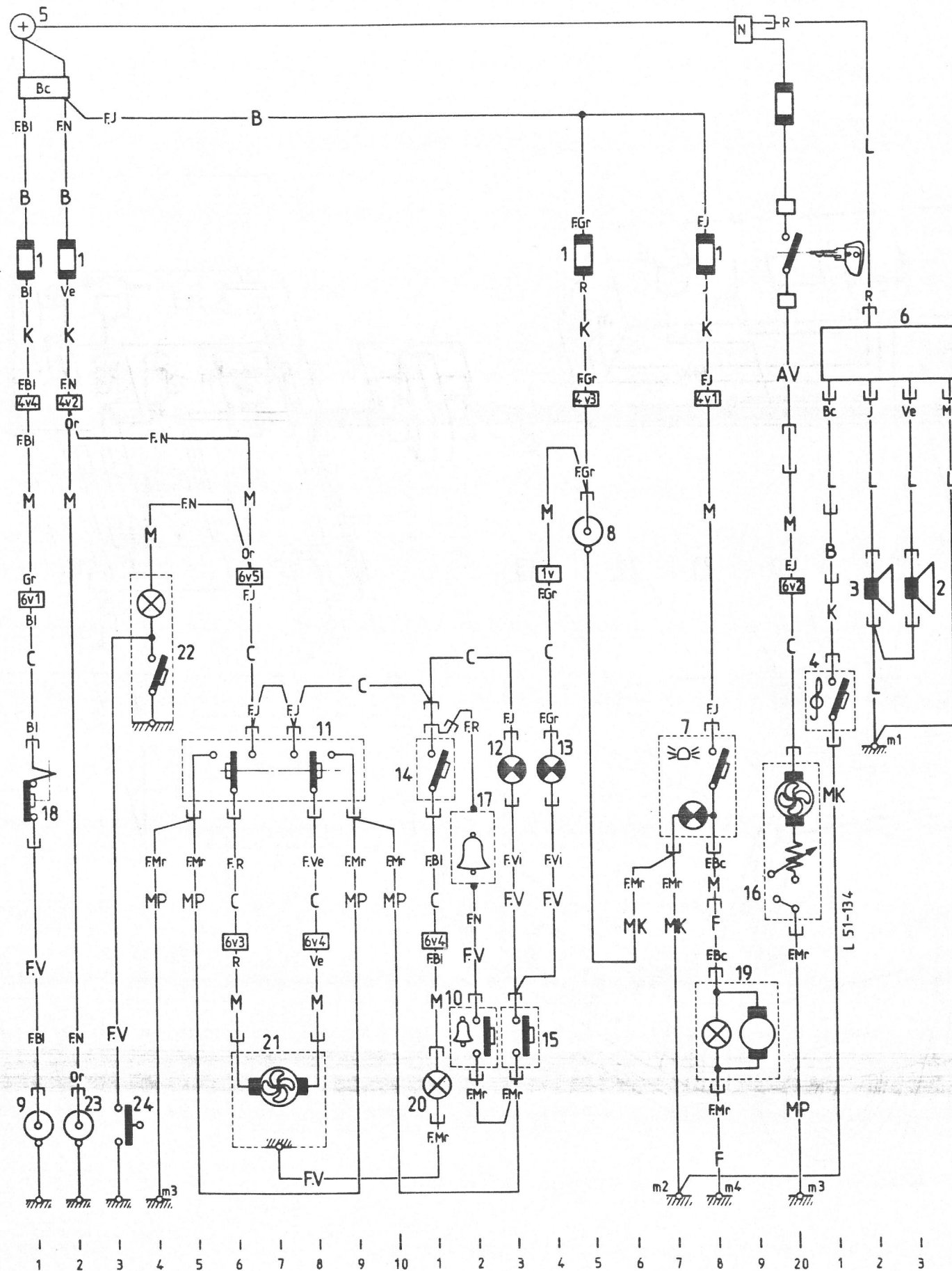
Le système d'alarme consiste à actionner à partir d'un contacteur au pied (situé à côté de la pédale de débrayage, simultanément les feux de détresse et l'avertisseur. Seul le faisceau de tableau de bord est modifié. trois relais supplémentaires sont installés dans le bloc de commutation d'éclairage (droit). Les circuits de tableau autres que détresse, clignotant et avertisseurs, restent identiques à la série. Un fil volant relie le connecteur de tableau au contacteur d'alarme.

L. 51.37

SCHEMA DE PRINCIPE



1. Boîte à fusibles.
2. Contacteur antivol.
3. Contacteur d'avertisseur.
4. Commutateur de détresse et de feux de direction.
5. Relais d'avertisseur.
6. Relais d'alimentation alarme.
7. Centrale clignotante.
8. Relais de clignotants.
9. Voyants de détresse et direction.
10. Avertisseur.
11. Contacteur d'alarme.
12. Clignotants gauche.
13. Clignotants droit.
- m Masse tableau de bord.



NOMENCLATURE DES PIÈCES

Rép.	Désignation	Position	Rép.	Désignation	Position
1	Boîte à fusibles	1 - 2 - 15 - 18	13	Voyant tension	14
2	Avertisseur "LA"	23	14	Interrupteur de plafonnier	11
3	Avertisseur "DO"	22	15	Interrupteur testeur de tension	13
4	Interrupteur avertisseur "LA-DO-LA"	21	16	Chauffage compartiment sanitaire	20
5	Batterie et connecteurs	1	17	Ronfleur	12
6	Boîtier avertisseur "LA-DO-LA"	21 à 24	18	Diruptor	4
7	Interrupteur de feu à éclats	17 - 18	19	Feu à éclats	18 - 19
8	Prise console	15	20	Plafonnier	11
9:18	Commandes sur pupitre P :		21	Aérateur	7
9	Prise pupitre	1	22	Plafonnier arrière	4
10	Bouton ronfleur	12	23	Prise arrière	2
11	Interrupteur aérateur	5 à 9	24	Contacteur de porte arrière gauche	3
12	Voyant tension	13			

NOMENCLATURE DE MASSES

m1	Masse sur habillage avant gauche	m3	Masse dans pupitre
m2	Masse sur fixation arrière de console	m4	Masse de pavillon

NOMENCLATURE DES FAISCEAUX

AV	Avant	F	Feu à éclats
L	"LA-DO-LA"	K	Additionnel côté console
B	Additionnel côté batterie	MK	Masse console
C	Chauffage	MP	Masse pupitre
M	Accessoire médical	FV	Fil volant

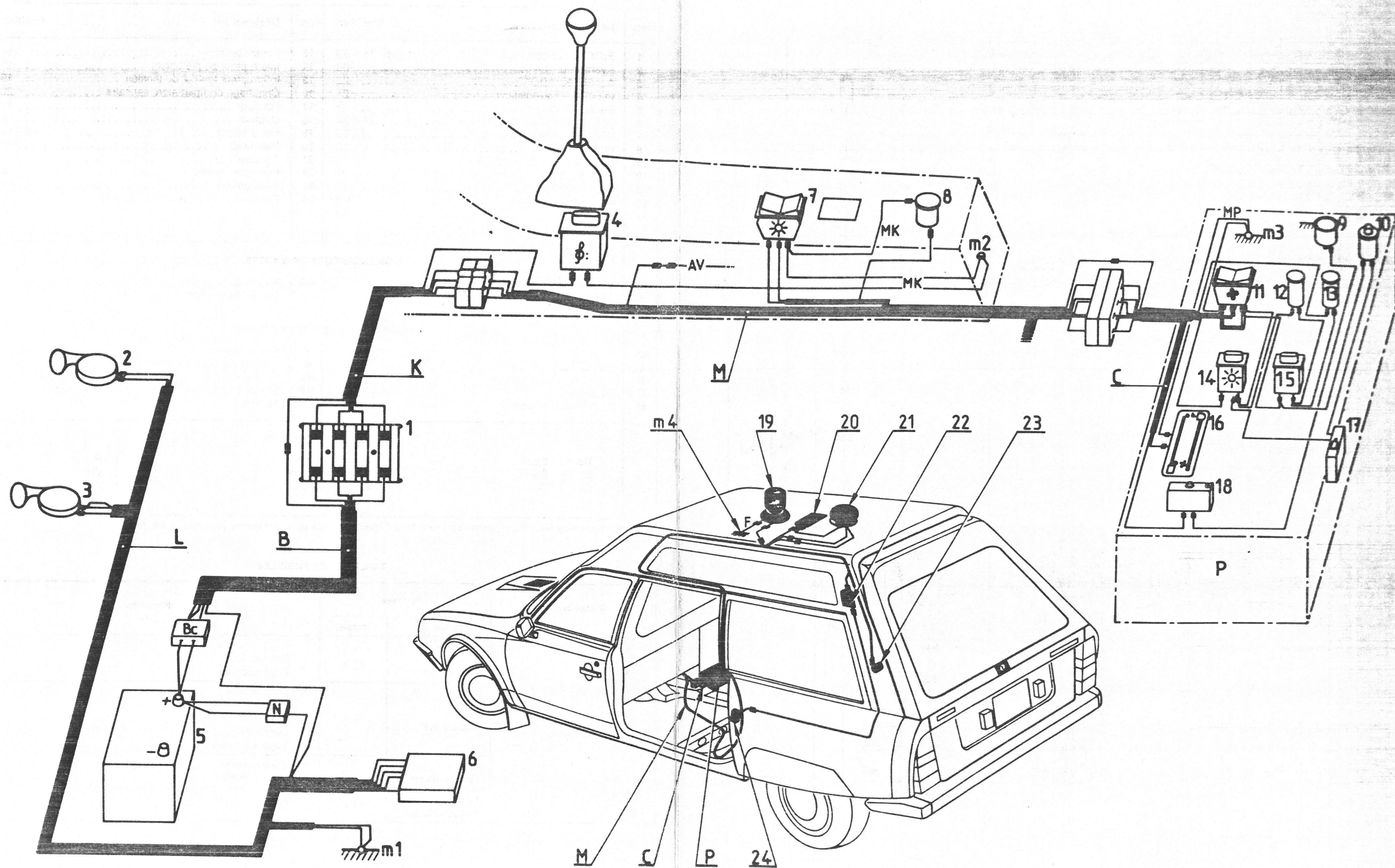
CODE DES COULEURS

Bc :	Blanc	J :	Jaune	R :	Rouge
Bl :	Bleu	Mr :	Marron	Ve :	Vert
Gr :	Gris	Mv :	Mauve	Vi :	Violet
Ic :	Incolore	N :	Noir	Or :	Orange

NOTA : Lorsque le symbole d'une couleur est précédé de F, c'est la couleur du fil qu'il faut lire (exemple : F. Ve : fil vert).

TABLEAU DES FUSIBLES

Alimentation	Fusibles		Protection
	Couleur	Calibre	
+ Batterie	Fil bleu Repère bleu	30 A	Disruptor Prise pupitre
	Fil noir Repère vert	16 A	Prise arrière Plafonniers Aérateur Ronfleur Voyant tension
	Fil gris Repère rouge	10 A	Prise console Voyant tension
	Fil jaune Repère jaune	16 A	Feu à éclats



SCHÉMAS VÉHICULE COMPLET
Véhicules commercialisés en AM 80

	Désignation		se référer au schéma n°	
			partie AV	partie AR
BERLINES	2000 Reflex Athena		1	1
	2400 Carburateur	BV mécanique	2	2
		BV C Matic	★	
	2400 IE	GTi	AM 79 (2)	AM 79 (1)
		Pallas C Matic	★	
	2500 Diesel		3	2
	2500 Diesel (limousine) avec climatiseur		3	
	2400 IE Prestige	BV mécanique	AM 79 (2)	
		BV C Matic	★	
BREAKS	2000		1	AM 79 (4)
	2400		2	AM 79 (4)
	2500 Diesel		3	AM 79 (4)
	Ambulance		AM 79 (partiel)	

A l'exception des particularités portées au verso (s'il y a lieu), les schémas repérés "AM" sont à consulter à l'année modèle indiquée. Exemple : AM 79 (4) renvoie au schéma 4 de l'année modèle 79.

★ Voir schéma complet du véhicule base + partiel dû aux options dont la liste est au verso.

SCHÉMAS PARTIELS

Option / Montage particulier / Élément détaillé

AM 80

Définition	Schéma n°
Lève-vitre électrique Condamnation électromécanique des portes	4
Faisceau de ventilateur 2400 base / 1 ventilateur	5
Faisceau de ventilateurs 2400 Atrem et 2500 D / 2 ventilateurs	6
Faisceau de ventilateurs C Matic - carburateur	7
Faisceau de ventilateurs C Matic - Injection	8
Faisceau de ventilateurs Climatiseur - Carburateur	9
Faisceau de ventilateurs Climatiseur - Injection	10
Faisceau de ventilateurs Climatis. - C Matic - Carburateur	11
Faisceau de ventilateurs Climatis. - C Matic - Injection	12
Faisceau de ventilateur Climatiseur - Diesel	13

AM 79
(rappel)

Tableau de bord	AM 79 (5)
Toit ouvrant	AM 79 (14)
Ambulance	AM 79 (16)
Alarme Taxi	AM 79 (15)

1

Le véhicule CX REFLEX est identique au véhicule CX ATHENA à l'exception des organes suivants :
 — Jauge d'huile moteur,
 — Compte-tours.

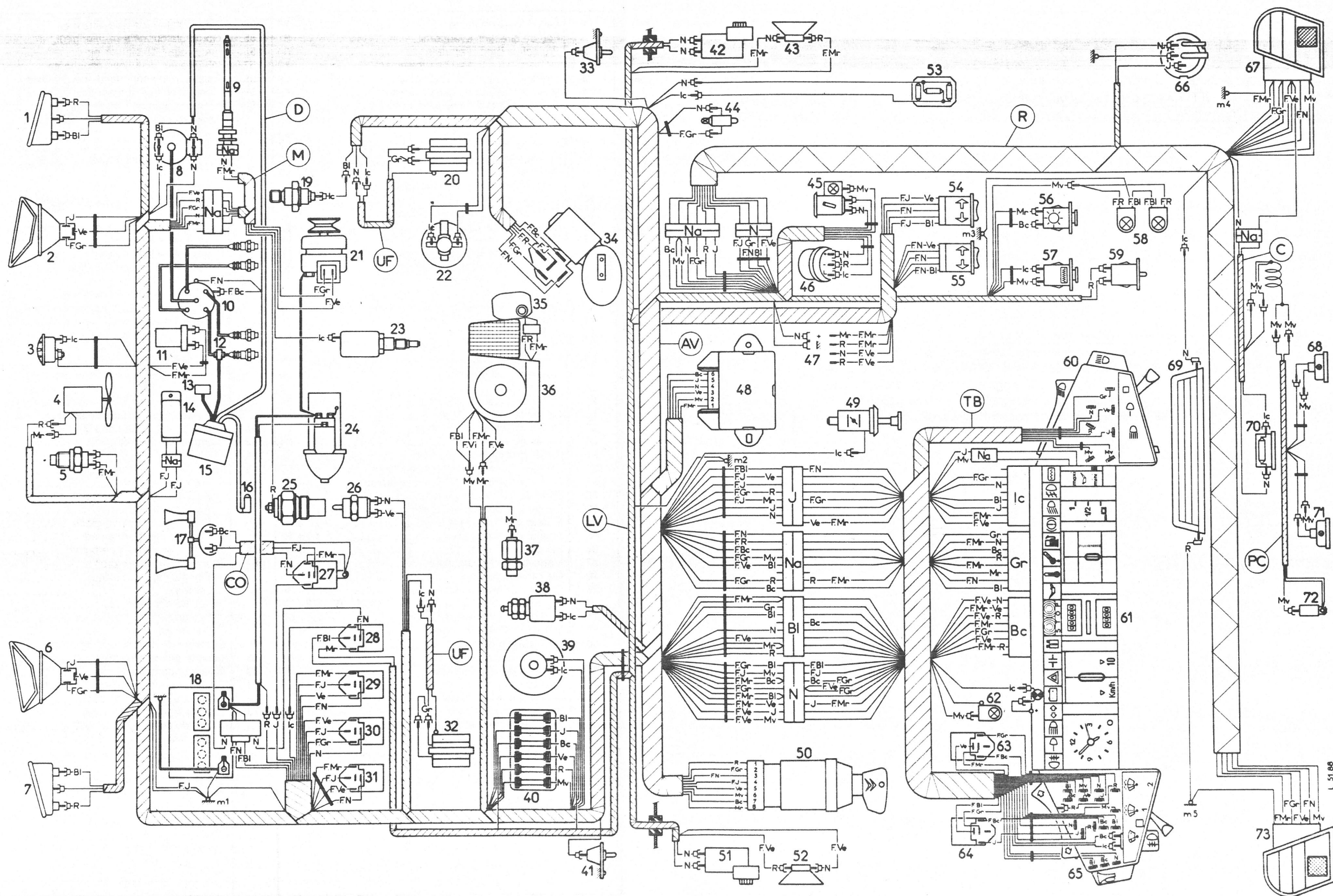
Points de masse : **m1** : Sur passage de roue avant gauche.
m2 : Sur vis droite de fixation du tableau de bord.
m3 : Sur vis de support de levier de vitesses dans la console.
m4 : Sur vis derrière le bloc de signalisation arrière droit.
m5 : Sur vis derrière le bloc de signalisation arrière gauche.
m6 : Sur vis de fixation du contact d'éclaireur de coffre.

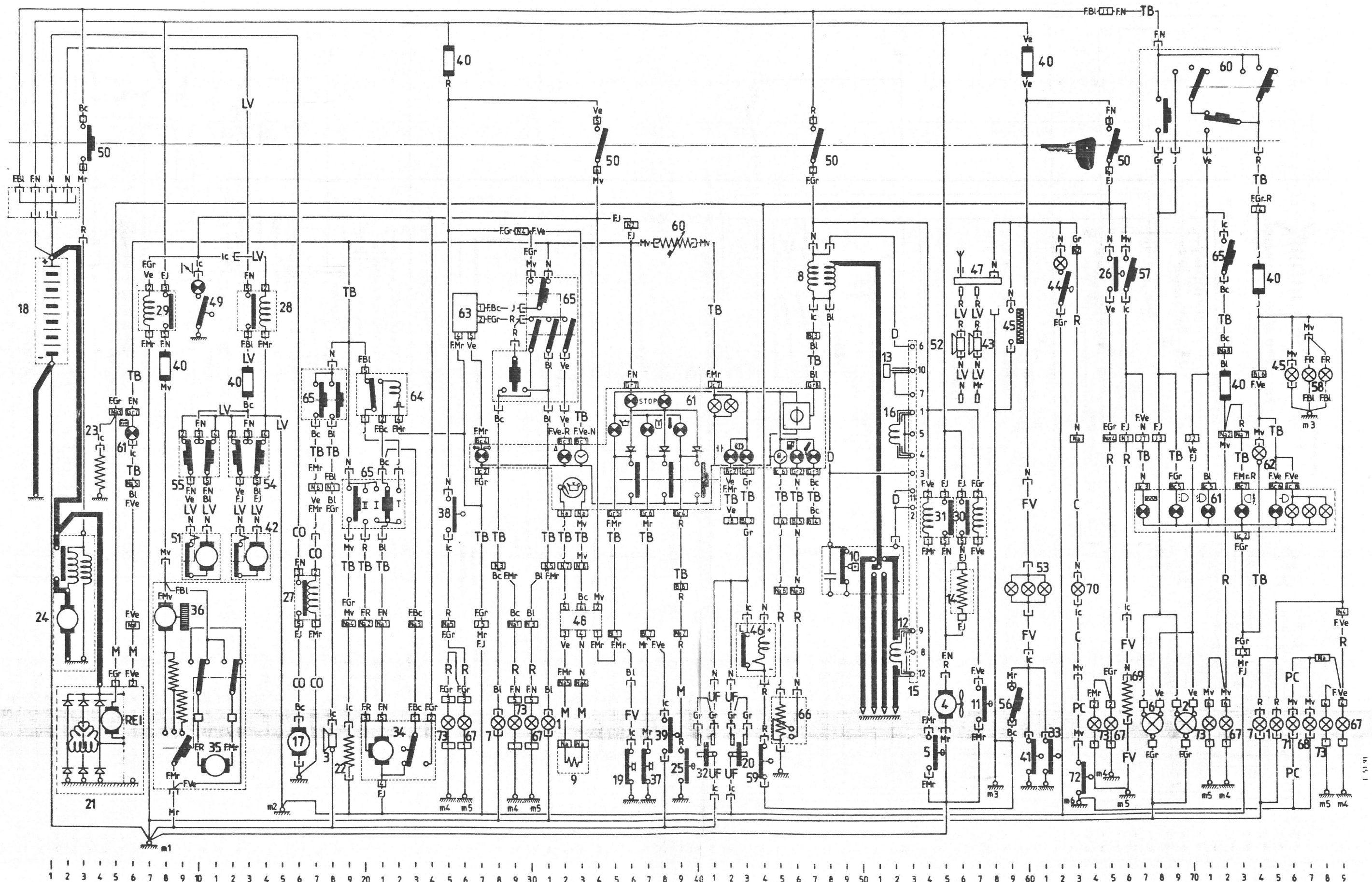
1

NOMENCLATURE DES PIÈCES

Rep.	Désignation	Position	Rep.	Désignation	Position
1	Lanterne avant droite	75	54	Commutateur de lève-vitre droit	12 à 14
	Feu de direction avant droit	31	55	Commutateur de lève-vitre gauche	9 à 11
2	Projecteur droit : Feu de route	69	56	Interrupteur de plafonnier	59
	Feu de croisement	70	57	Interrupteur de lunette chauffante	66
3	Avertisseur	18	58	Éclaireurs de commande de chauffage	77 - 78
4	Moto-ventilateur de refroidissement	55	59	Contact de frein à main	44
5	Thermo-contact d'eau (ventilateur)	54	60	Bloc de commutation d'éclairage	68 à 74
6	Projecteur gauche : Feu de route	67		Rhéostat des éclaireurs de compteurs	39
	Feu de croisement	68	61	Tableau de bord :	
7	Lanterne avant gauche	74		Éclaireurs des compteurs	41 - 42
	Feu de direction avant gauche	28		Éclaireurs des indicateurs	76 à 78
8	Bobine d'allumage	47 - 48		Compte-tours	46
9	Détecteur de niveau d'huile moteur	32 - 33		Indicateur de niveau d'huile	32 - 33
10	Allumeur et bougies	48 à 52		Indicateur de jauge de carburant	45
11	Thermo-contact d'air (ventilateur)	57		Montre	33
12	Capteur HT de cylindre N° 1	52		Voyant de feux de brouillard arrière	73
13	Prise pour capteur HT de bobine	51		Voyant de lanterne	75
14	Résistance de vitesse lente (ventilateur)	56		Voyant de feux de route	69
15	Prise diagnostic (12 broches)	53		Voyant de feux de direction	27
16	Capteur de point mort haut	52		Voyant de charge	6
17	Moto-compresseur d'avertisseur	16		Voyant des feux de détresse	32
18	Batterie et connecteur d'alimentation	1		Voyant hydraulique (pression et niveau)	37
19	Mano-contact d'huile moteur	36		Voyant de pression d'huile moteur	35
20	Étrier de frein avant droit	42 - 43		Voyant de température d'eau	39
21	Alternateur avec régulateur	2 à 6		Voyant de mini carburant	46
22	Pompe de lave-glace	19		Voyant des freins	43
23	Coupe-ralenti (étouffoir)	4		Voyant de feux de croisement	71
24	Démarrreur	2 - 3		Voyant de lunette arrière chauffante	67
25	Thermo-contact critique d'eau	39		Voyant de « STOP » (Arrêt d'urgence)	36 - 38
26	Contacteur de feu de recul	65		Testeur des voyants de sécurité	36 - 38 - 40
27	Relais d'avertisseur à trompes	16 - 17	62	Éclaireur de clé de contact	74
28	Relais de lève-vitres	13 - 14	63	Centrale clignotante	26 - 27
29	Relais de chauffage (pulseur)	7 - 8	64	Cadenceur d'essuie-glace	20 à 22
30	Relais moto-ventilateur (vitesse lente)	56 - 57	65	BLOC de commutateur gauche :	
31	Relais moto-ventilateur (vitesse rapide)	54 - 55		Feux de direction	28 à 30
32	Étrier de frein avant gauche	40 - 41		Feux de détresse	30 à 32
33	Contact de porte avant droite	61		Avertisseurs sonores	17 - 18
34	Moteur d'essuie-glace	20 à 24		Essuie-glace et lave-glace	19 à 22
35	Moteur de volet d'air	10 à 12		Feux de brouillard arrière	72
36	Pulseur d'air	8 - 9	66	Rhéostat de jauge à carburant	45 - 46
37	Mano-contact hydraulique	37	67	Bloc de feux arrière droit :	
38	Contacteur de stop	25		Feu de stop	26
39	Contact de niveau hydraulique	38		Lanterne	79
40	Boîte de fusibles	8 - 13 - 25 - 60 - 72 - 74		Feu de direction	30
41	Contact de porte avant gauche	60		Feu de recul	65
42	Moteur de lève-vitre droit	12 à 14		Feu de brouillard	72
43	Haut-parleur droit	57	68	Éclaireur droit de plaque de police	77
44	Éclaireur de boîte à gants	62	69	Lunette arrière chauffante	66
45	Allume-cigare et éclaireur	59 - 76	70	Éclaireur de coffre	63
46	Clignoteur de frein à main	43 - 44	71	Éclaireur gauche de plaque de police	76
47	Prises pour poste radio	56 à 58	72	Contact d'éclaireur de coffre	63
48	Boîtier de jauge d'huile	32 à 34	73	Bloc de feux arrière gauche :	
49	Tirette de starter et voyant incorporé	10		Feu de stop	25
50	Contacteur antivol	3 - 34 - 47 - 65		Lanterne	78
51	Moteur de lève-vitre gauche	9 à 11		Feu de direction	29
52	Haut-parleur gauche	56		Feu de recul	64
53	Plafonnier	59 à 61		Feu de brouillard	71

1

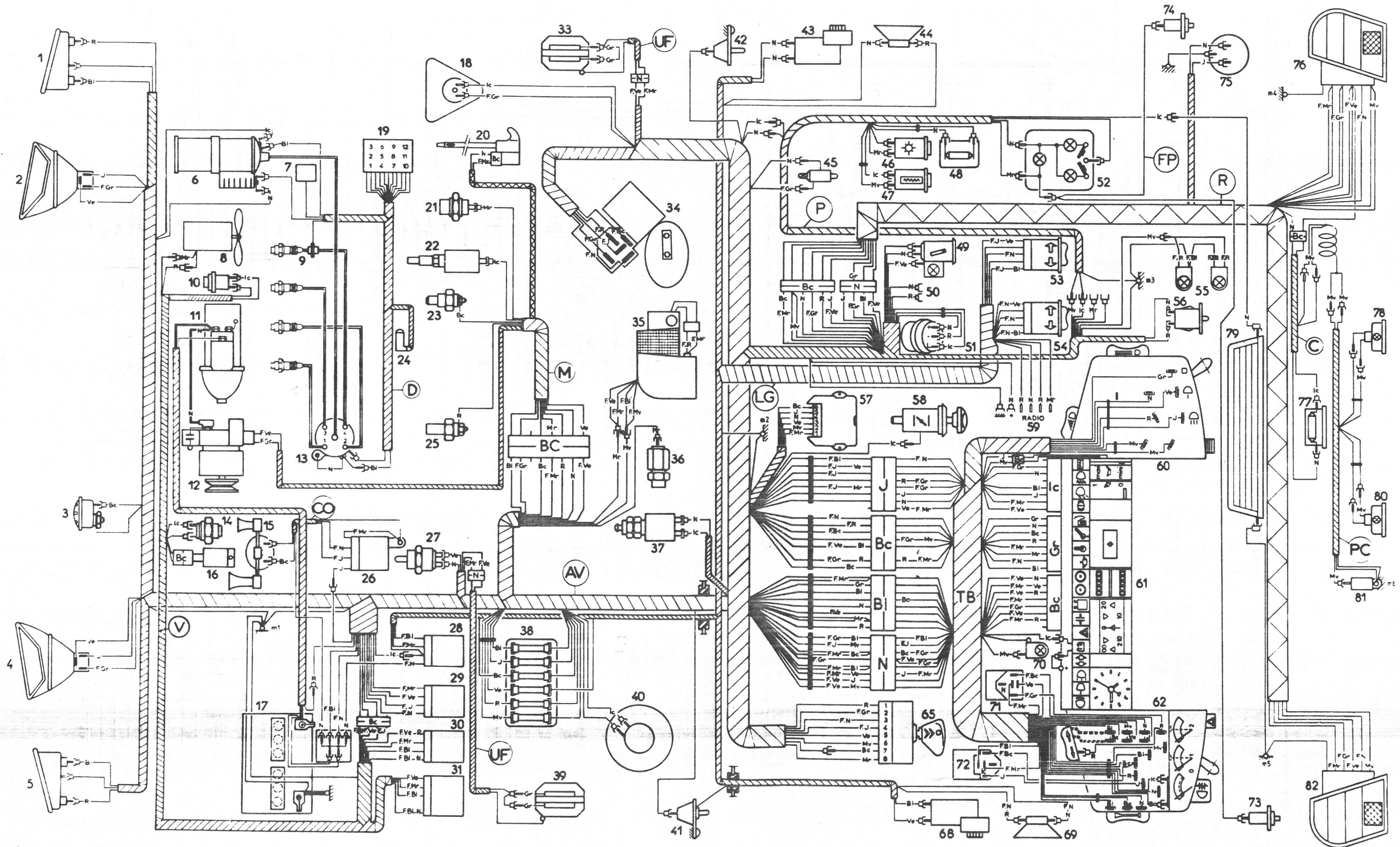


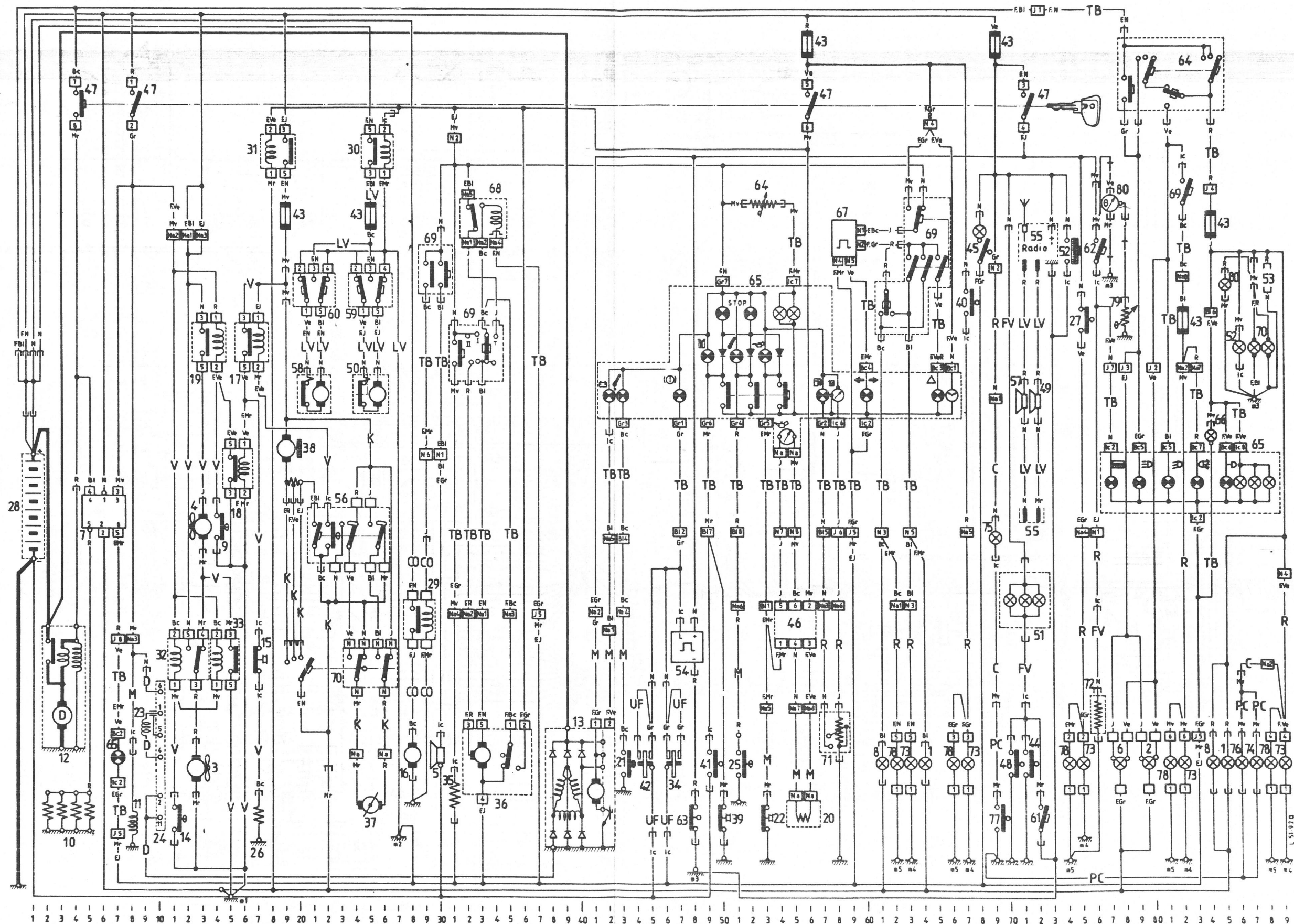




NOMENCLATURE DES PIÈCES

Rep.	Désignation	Position	Rep.	Désignation	Position
1	Lanterne avant droite	75	57	Boîtier électronique de jauge d'huile moteur	32 à 34
	Feu de direction avant droit	31	58	Tirette de starter avec voyant	10
2	Projecteur droit : Feu de route	69	59	Prises pour poste radio	56 à 58
	Feu de croisement	70	60	Bloc droit de commutation éclairage	68 à 74
3	Avertisseur sonore	18		Rhéostat éclairage des compteurs	39
4	Projecteur gauche : Feu de route	67	61	Tableau de bord : Éclaireurs	76 à 78
	Feu de croisement	68		Éclaireurs des compteurs	41 - 42
5	Lanterne avant gauche	74		Montre	33
	Feu de direction avant gauche	28		Compte-tours	46
6	Bobine d'allumage	47 - 48		Indicateur de jauge de carburant	45
7	Prise pour H. T. bobine	52		Indicateur de niveau d'huile moteur	32 - 33
8	Motoventilateur	55		Voyant de feux de brouillard arrière	73
9	Prise H.T. sur bougie de référence	52		Voyant de lanternes	75
10	Thermo-contact d'air	57		Voyant de feux de route	69
11	Démarrreur	2 à 4		Voyant de feux de direction	27
12	Alternateur à régulateur incorporé	2 à 6		Voyant de charge	6
13	Allumeur	48 à 52		Voyant de feux de détresse	32
14	Thermo-contact d'eau	54		Voyant de pression hydraulique	37
15	Avertisseur à compresseur	16		Voyant de pression d'huile moteur	35
16	Résistance du motoventilateur	56		Voyants d'arrêt d'urgence « STOP »	36 - 38
17	Batterie	1		Testeur voyants d'arrêt d'urgence ...	36 - 38 - 40
18	Pompe de lave-glace	19		Voyant de température d'eau	39
19	Prise diagnostic	53		Voyant de température d'huile moteur	47
20	Sonde de niveau d'huile moteur	32 - 33		Voyant de mini carburant	46
21	Mano-contact d'huile moteur	36		Voyant de frein (usure avant et à main)	43
22	Coupe-ralenti (étouffoir)	4		Voyant de feux de croisement	71
23	Thermo-contact d'huile moteur	47		Voyant de lunette arrière chauffante	67
24	Capteur de point mort haut	52	62	Bloc gauche de commutation :	
25	Thermo-contact critique d'eau	39		Essuie-glace et lave-glace	19 à 22
26	Relais de moto-compresseur	16 - 17		Avertisseurs	17 - 18
27	Contacteur de feux de recul	65		Feux de direction	28 à 30
28	Relais de lève-glace	13 - 14		Feux de détresse	30 à 32
29	Relais de chauffage et climatisation	7 - 8		Feux de brouillard arrière	72
30	Relais de vitesse motoventilateur	56 - 57	65	Contacteur antivol	3 - 34 - 47 - 65
31	Relais de motoventilateur	54 - 55	68	Moteur de lève-vitre avant gauche	9 - 10
33	Étrier de frein avant droit	42 - 43	69	Haut-parleur gauche	56
34	Moteur d'essuie-glace	20 à 24	70	Éclaireur de clé de contact	74
35	Pulseur et moteur de volet d'air	8 - 10 à 12	71	Centrale clignotante	26 - 27
36	Mano-contact hydraulique	37	72	Cadenceur d'essuie-glace	20 à 22
37	Contacteur de stop	25	73	Contact de porte arrière gauche	60
38	Boîte à fusibles	8 - 13 - 25 - 60 - 72 - 74	74	Contact de porte arrière droite	61
39	Étrier de frein avant gauche	40 - 41	75	Rhéostat de jauge de carburant	45 - 46
40	Contact de niveau hydraulique	38	76	Bloc de feux arrière droit :	
41	Contact de porte avant gauche	60		Lanterne	79
42	Contact de porte avant droit	61		Stop	26
43	Moteur de lève-vitre droit	13		Recul	65
44	Haut-parleur droit	57		Clignotant de direction	30
45	Éclaireur de boîte à gants	64		Brouillard	72
46	Interrupteur de plafonnier	60	77	Éclaireur de coffre	63
47	Interrupteur de lunette arrière chauffante	66	78	Éclaireur droit de plaque de police	77
48	Spot d'éclairage orientable avant	62	79	Lunette arrière chauffante	66
49	Allume-cigare et éclaireur	59 - 76	80	Éclaireur gauche de plaque de police	75
50	Prise pour lecteur de cartes (Toit ouvrant)	75	81	Contacteur d'éclaireur de coffre	63
51	Centrale clignotante de frein à main	43 - 44	82	Bloc de feux arrière gauche :	
52	Plafonnier central	59 à 61		Lanterne	78
53	Commutateur de lève-vitre droit	12 à 14		Stop	25
54	Commutateur de lève-vitre gauche	9 à 11		Recul	64
55	Éclaireurs de commande de climatisation ..	77 - 78		Clignotant de direction	29
56	Contacteur de frein à main	44		Brouillard	71

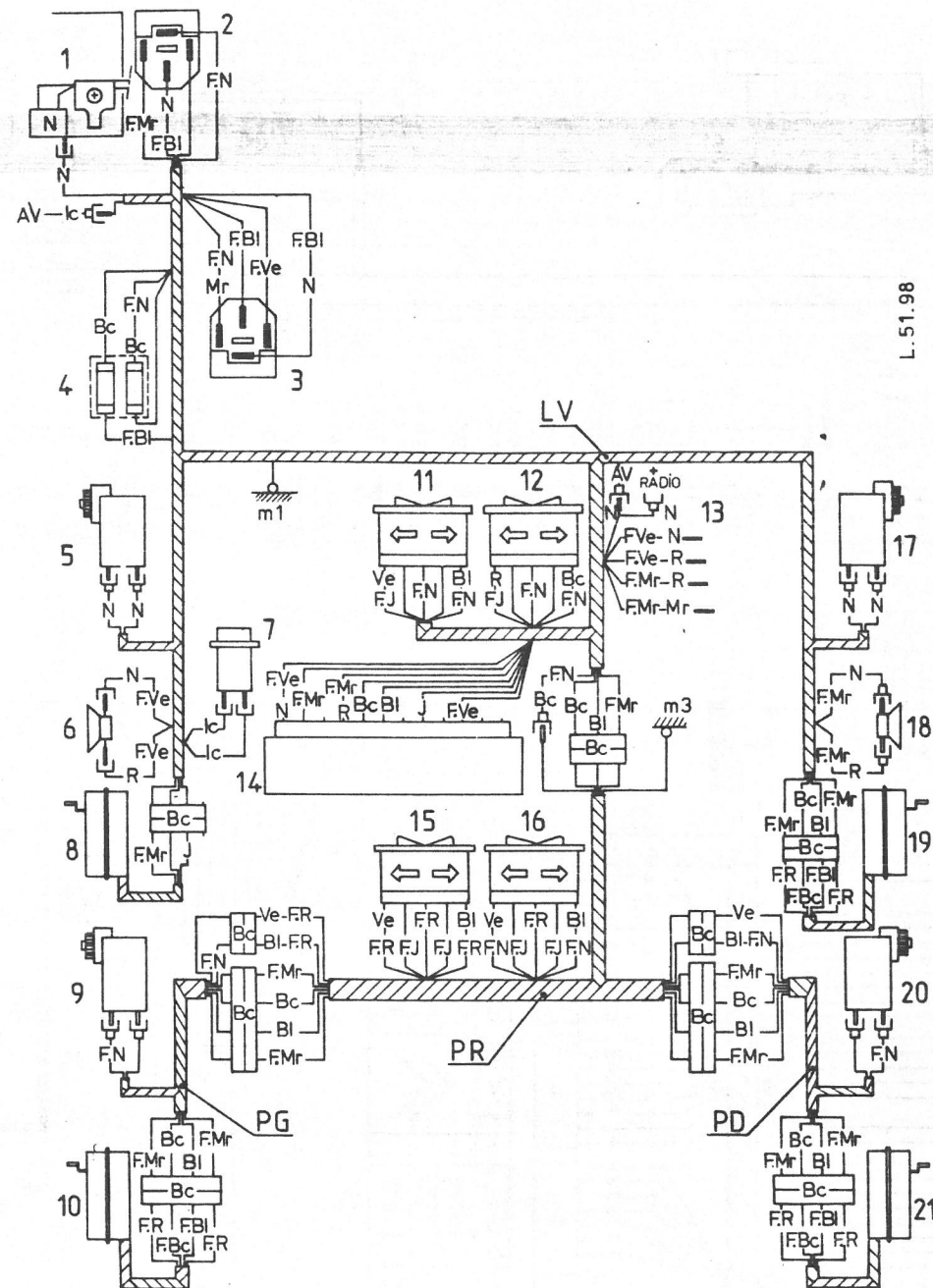




NOMENCLATURE DES PIÈCES

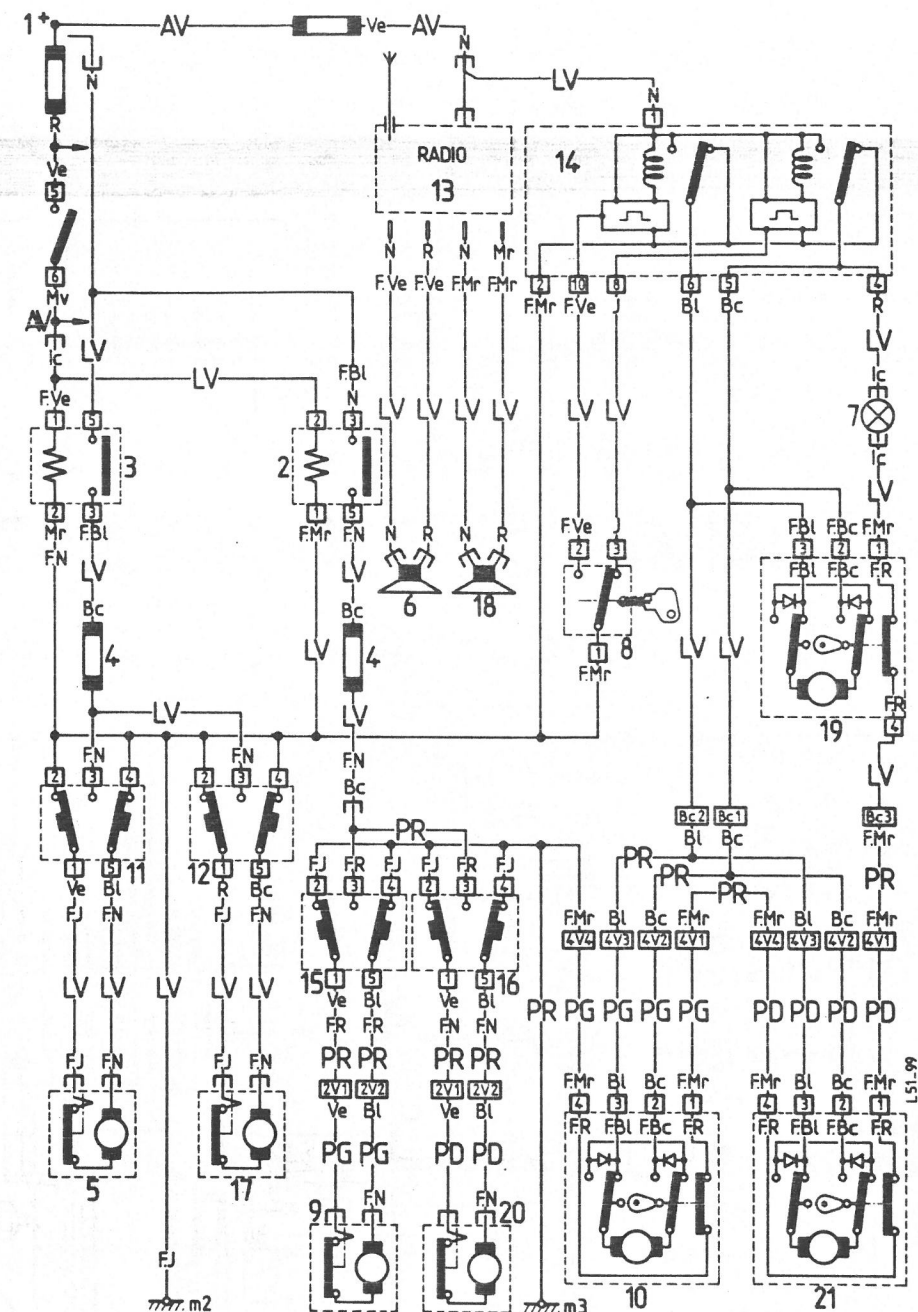
Rep.	Désignation	Position	Rep.	Désignation	Position
1	Lanterne avant droite	85	55	Prises pour radio	71 à 73
	Feu de direction avant droit	64	56	Commande de climatisation	21 à 26
2	Projecteur droit : Feu de route	79	57	Haut-parleur de porte gauche	71
	Feu de croisement	80	58	Moteur de lève-vitre (porte gauche)	20 à 22
3	Ventilateur droit	13	59	Commutateur de lève-vitre droit	24 à 26
4	Ventilateur gauche	13	60	Commutateur de lève-vitre gauche	20 à 22
5	Avertisseur	30	61	Interrupteur de plafonnier	72
6	Projecteur gauche : Feu de route	77	62	Interrupteur de lunette chauffante	76
	Feu de croisement	78	63	Contacteur de frein à main	48
7	Boîtier de préchauffage	5 à 7	64	Bloc commutateur d'éclairage	78 à 84
8	Lanterne avant gauche	84		Rhéostat d'éclairage tableau	53
	Feu de direction avant gauche	61	65	Tableau de bord :	
9	Thermo-contact d'air	14		Éclaireurs des indicateurs	86 à 88
10	Bougies de préchauffage	2 à 5		Éclaireurs des compteurs	54 - 55
11	Électro de stop sur pompe d'injection	8		Indicateur de niveau d'huile	54 - 55
12	Démarrreur	2 à 4		Indicateur de jauge de carburant	58
13	Alternateur à régulateur incorporé	38 à 42		Montre	66
14	Thermo-contact sur radiateur d'eau	11		Voyant des feux de brouillard arrière	83
15	Pressostat	17		Voyant des lanternes	85
16	Compresseur d'avertisseur à trompes	28		Voyant des feux de route	79
17	Relais de climatisation	16 - 17		Voyant des feux de direction	60
18	Relais de ventilateurs (climatisation)	15 - 16		Voyant de charge	42
19	Relais de ventilateurs (vitesse lente)	13 - 14		Voyant de détresse	65
20	Sonde de niveau d'huile moteur	55 - 56		Voyant de préchauffage	7
21	Thermo-contact d'huile moteur	43		Voyant hydraulique (pression et niveau)	49
22	Mano-contact d'huile moteur	53		Voyant de stop (arrêt d'urgence)	50 - 52
23	Capteur de point mort haut	9		Testeur de voyant de stop	50 - 52 - 54
24	Prise diagnostic	10		Voyant de pression d'huile moteur	53
25	Thermo-contact d'eau	51		Voyant de température d'eau	51
26	Embrayage de compresseur de climatisation	17		Voyant de température d'huile moteur	43
27	Contacteur des feux de recul	75		Voyant de mini carburant	57
28	Batterie	1		Voyants des freins (usure et à main)	47
29	Relais d'avertisseur à trompes	28 - 29		Voyant des feux de croisement	81
30	Relais de lève-glace	25 - 26		Voyant de lunette chauffante	77
31	Relais de chauffage et climatisation	18 - 19	66	Éclaireur de clé de contact (<i>Pallas</i>)	84
32	Relais inverseur de vitesse ventilateurs	11 à 13	67	Centrale clignotante des feux de direction ..	58 - 59
33	Relais de ventilateur (vitesse rapide)	14 - 15	68	Cadenceur d'essuie-glace	32 à 34
34	Étrier de frein avant droit	46 - 47	69	Bloc de commutation gauche :	
35	Pompe de lave-glace	31		Feux de direction	61 - 62
36	Moteur d'essuie-glace	32 à 36		Feux de détresse	63 à 65
37	Moteur de volet d'air	24 - 25		Avertisseurs sonores	29 - 30
38	Pulseur d'air	19		Essuie-glace et lave-glace	31 à 34
39	Mano-contact hydraulique	50	70	Commande du pulseur et éclaireur	19 à 26 - 87 - 88
40	Contacteur de stop	67	71	Rhéostat de jauge de carburant	57 - 58
41	Contact de niveau hydraulique	49	72	Lunette chauffante	76
42	Étrier de frein avant gauche	44 - 45	73	Bloc d'éclairage arrière droit : brouillard	82
43	Boîte de fusibles	19 - 25 - 56 - 69 - 82 - 84		Feu de direction - feu de recul	63 - 75
44	Contact de porte avant droite	71		Stop et lanterne	67 - 69
45	Éclaireur de boîte à gants	68	74	Éclaireur droit de plaque de police	87
46	Boîtier détecteur de niveau d'huile	54 à 56	75	Éclaireur de coffre	69
47	Contacteur antivol	4 - 8 - 56 - 71	76	Éclaireur gauche de plaque de police	86
48	Contact de porte avant gauche	70	77	Contacteur d'éclaireur de coffre	69
49	Haut-parleur (porte droite)	72	78	Bloc d'éclairage arrière gauche : brouillard	81
50	Moteur de lève-vitre (porte droite)	24 à 26		Feu de direction - feu de recul	62 - 74
51	Plafonnier central	70 à 72		Stop et lanterne	66 - 88
52	Allume-cigare et éclaireur	74 - 86	79	Sonde thermométrique d'eau	78
53	Alimentation lecteur de carte	88	80	Thermomètre d'eau et éclairage	77 - 85
54	Centrale clignotante de frein à main	47 - 48			





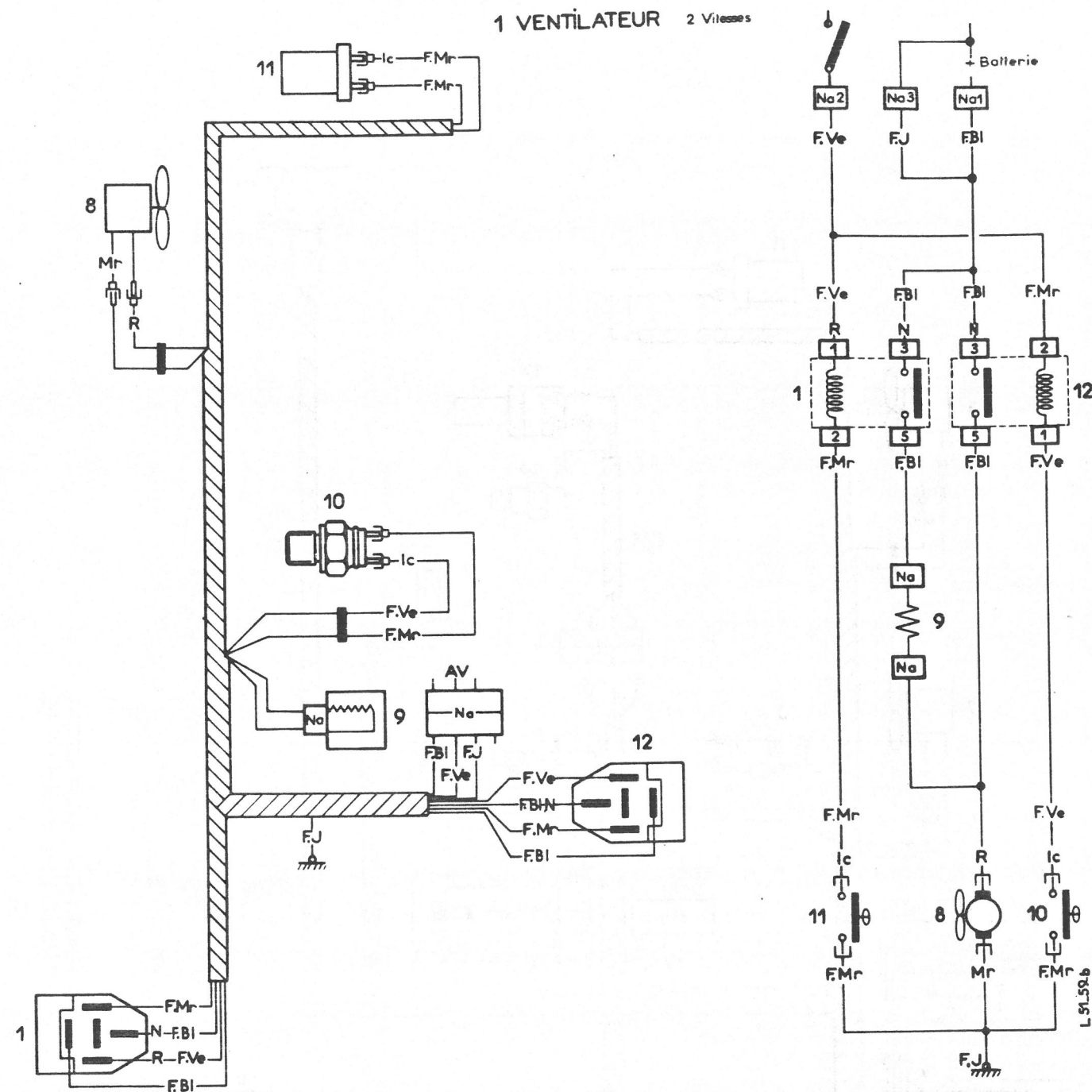
NOMENCLATURE DES PIÈCES

- | | |
|--|--|
| 1. « + » Batterie. | 12. Commutateur du lève-vitre avant droit. |
| 2. Relais d'alimentation des lève-vitres arrière (<i>limousine</i>). | 13. Prise radio et haut-parleurs. |
| 3. Relais d'alimentation des lève-vitres avant. | 14. Boîtier électronique de verrouillage. |
| 4. Fusibles. | 15. Commutateur du lève-glace arrière gauche (<i>limousine</i>). |
| 5. Moteur du lève-vitre avant gauche. | 16. Commutateur du lève-glace arrière droit (<i>limousine</i>). |
| 6. Haut-parleur avant gauche. | 17. Moteur du lève-glace avant droit. |
| 7. Voyant de verrouillage des portes. | 18. Haut-parleur avant droit. |
| 8. Boîtier de verrouillage avant gauche. | 19. Boîtier de verrouillage avant droit. |
| 9. Moteur de lève-vitre arrière gauche (<i>limousine</i>). | 20. Moteur du lève-vitre arrière gauche (<i>limousine</i>). |
| 10. Boîtier de verrouillage arrière gauche. | 21. Boîtier de verrouillage arrière droit. |
| 11. Commutateur du lève-vitre avant gauche. | |



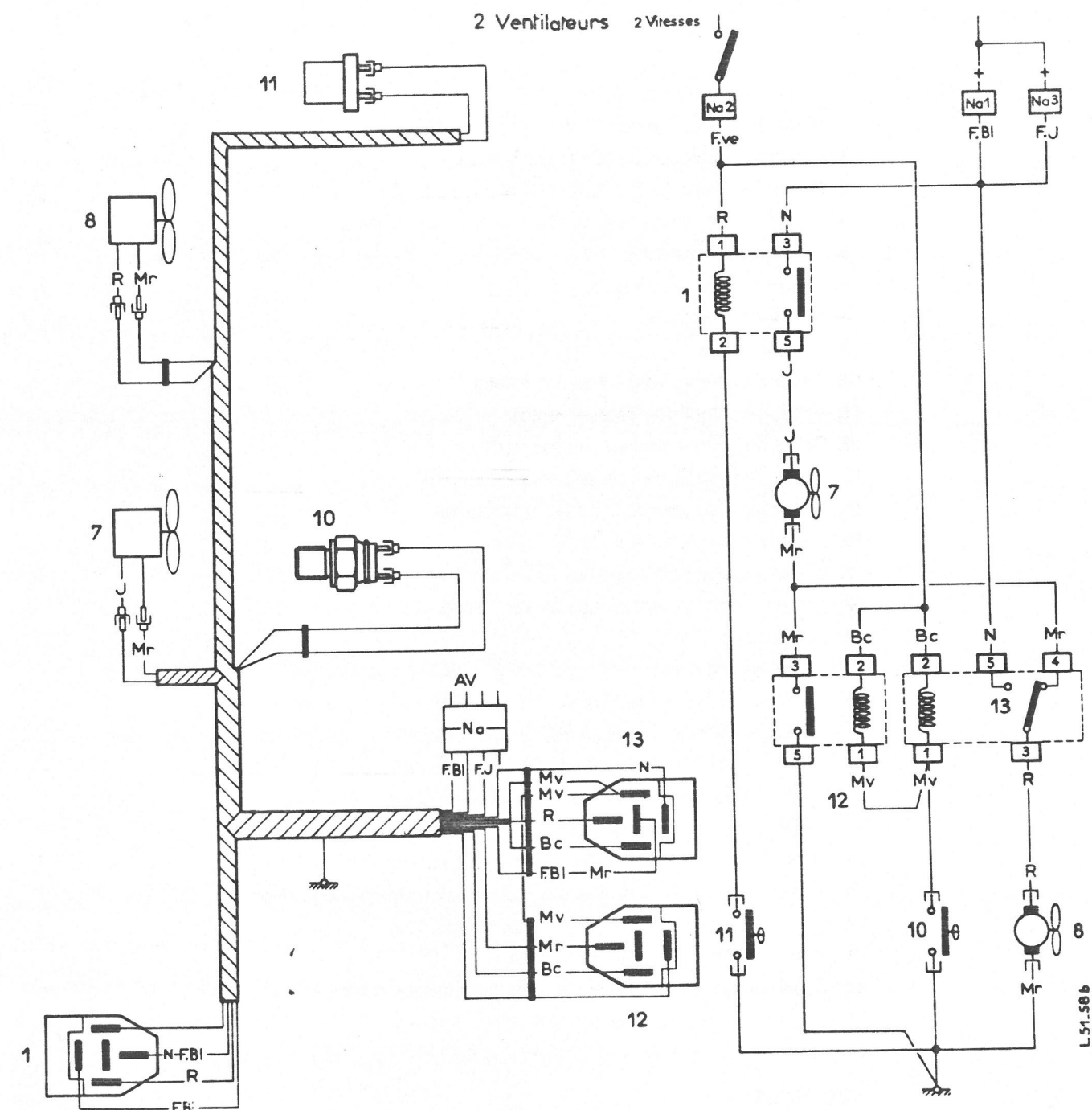
NOMENCLATURE DES FAISCEAUX

- AV** : Faisceau avant.
LV : Faisceau de lève-vitre avant.
PD : Faisceau de porte arrière droite.
PG : Faisceau de porte arrière gauche.
PR : Faisceau de porte arrière.



NOMENCLATURE DES PIÈCES

1. Relais de vitesse lente
8. Motoventilateur.
9. Résistance de vitesse lente.
10. Thermo-contact de radiateur d'eau.
11. Thermo-contact d'air (vitesse lente).
12. Relais de motoventilateur (vitesse normale).



NOMENCLATURE DES PIÈCES

1. Relais de vitesse lente
7. Motoventilateur gauche.
8. Motoventilateur droit.
10. Thermo-contact d'eau.
11. Thermo-contact d'air.
12. Relais de vitesse normale.
13. Relais inverseur de vitesse (lente - normale).

NOMENCLATURE DES PIÈCES

Valable pour tous les faisceaux de ventilateurs 7 - 8 - 9 - 10 - 11 - 12 - 13

1. Relais de vitesse lente.
2. Relais de correction de ralenti (*injection*).
3. Relais de correction de ralenti (*carburateur*).
4. Relais de vitesse lente (*climatisation*).
5. Relais de débrayage et sécurité de démarreur (*convertisseur*).
6. Relais de climatiseur.
7. Motoventilateur gauche.
8. Motoventilateur droit.
9. Pressostat.
10. Thermo-contact d'eau (vitesse normale).
11. Thermo-contact d'air (vitesse lente).
12. Relais de motoventilateur (vitesse normale).
13. Relais d'inverseur de vitesse (lente - normale).
14. Embrayage du compresseur de climatisation.
15. Boîtier de contacts sur boîte de vitesses.
16. Thermo-contact critique d'huile de convertisseur.
17. Électro-vanne de débrayage (*convertisseur*).
18. Pulseur d'air.
19. Électro-vanne de correction de ralenti BOSCH (*injection*).
20. Électro-vanne de correction de ralenti PIERBURG (*carburateur*).
21. Contacteur d'allumage et de démarrage (antivol).
22. Voyant d'alerte de température d'huile de convertisseur.
23. Commutateur (thermostat) de climatisation (*climatisation renforcée*).
24. Commande de vitesse de pulseur d'air (*climatisation renforcée*).
25. Relais de deuxième vitesse des pulseurs d'air (*climatisation renforcée*).
26. Relais de troisième vitesse des pulseurs d'air (*climatisation renforcée*).
27. Fusible de pulseur arrière (*climatisation renforcée*).
28. Pulseur arrière (*climatisation renforcée*).
29. Relais de sécurité de pulseur arrière (*climatisation renforcée*).
30. Relais de pulseur arrière (*climatisation renforcée*).

FAISCEAUX

Ventilateurs : non repérés

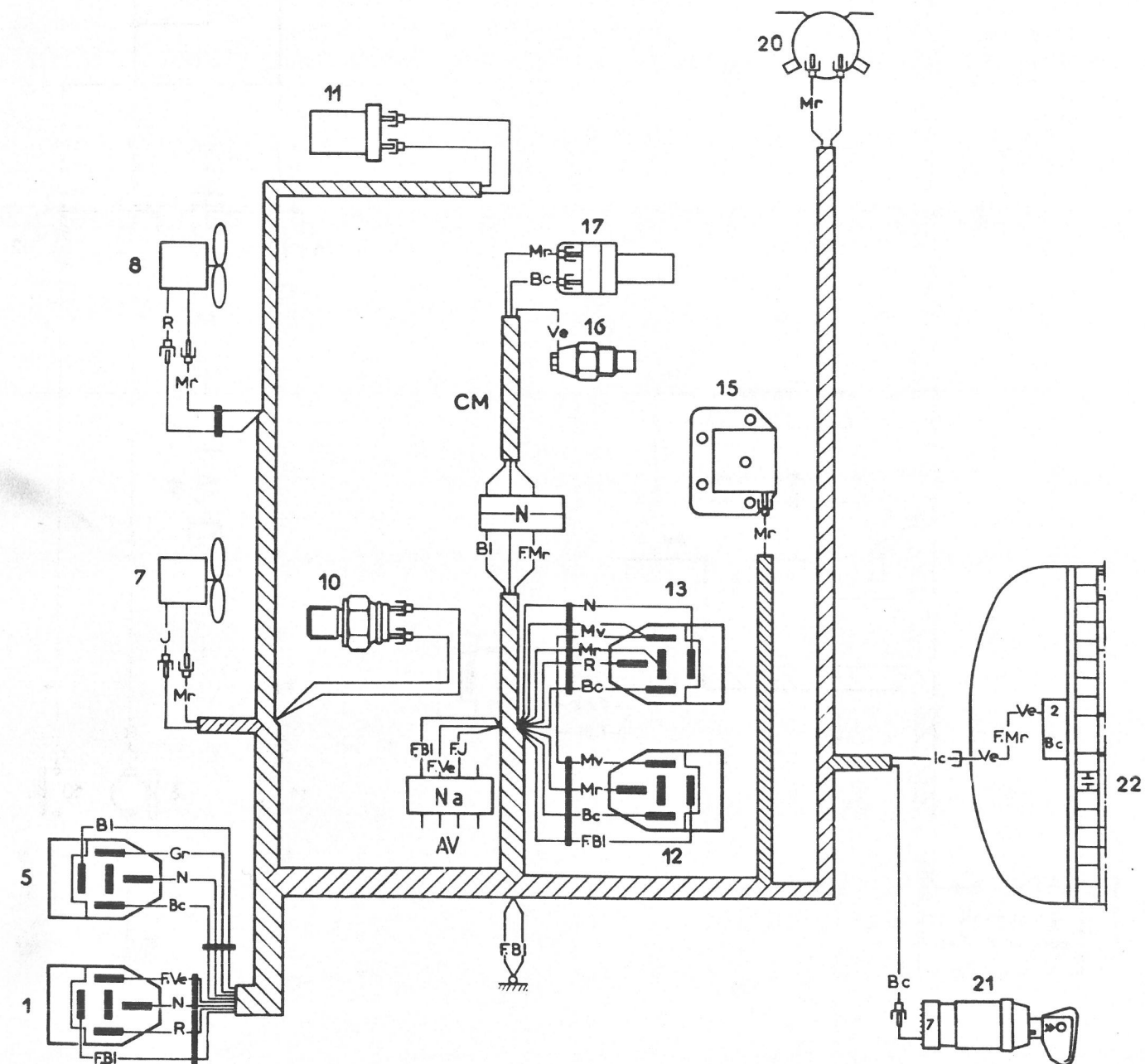
AV : Avant.

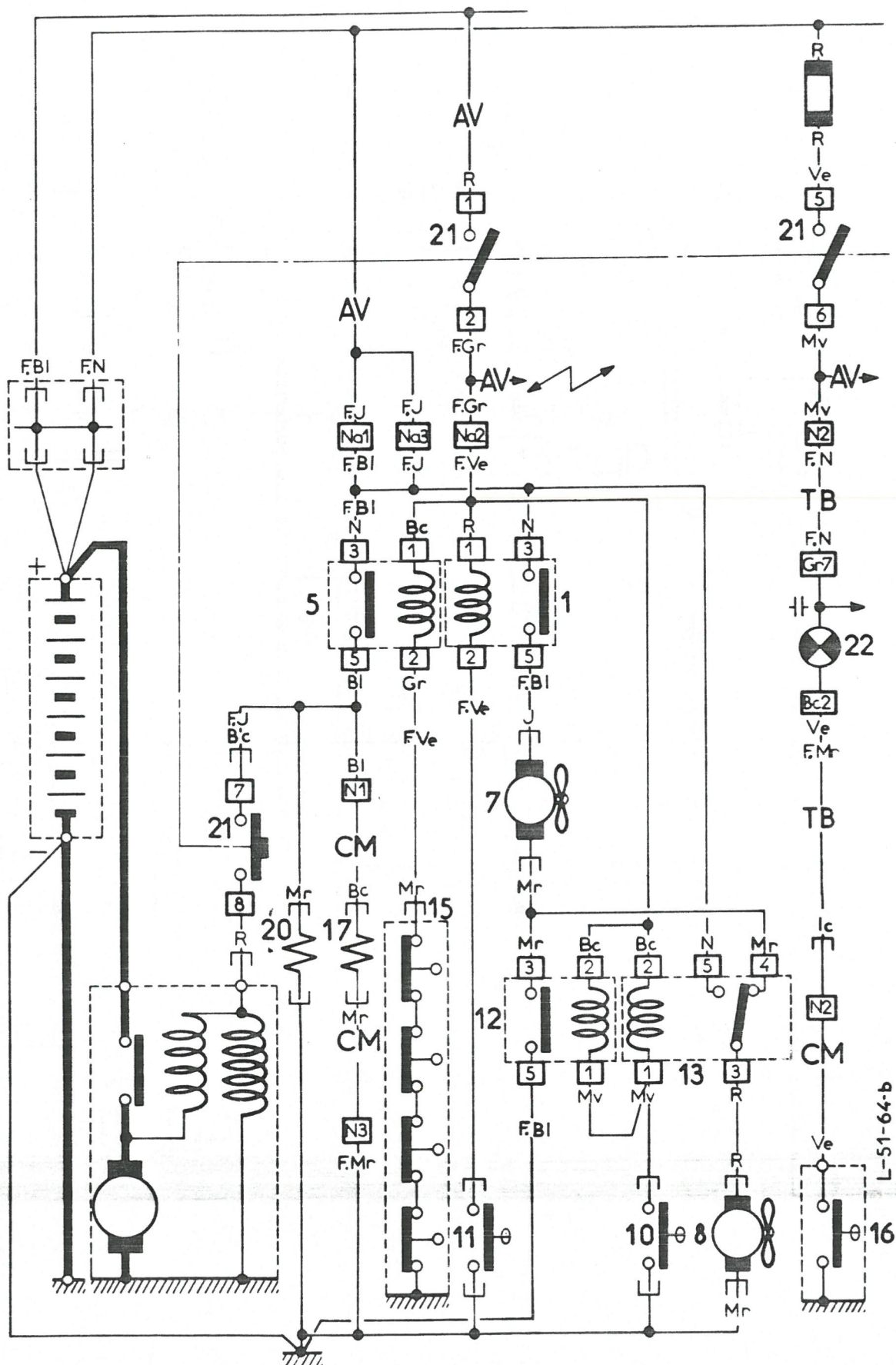
CM : Convertisseur moteur.

TB : Tableau de bord.

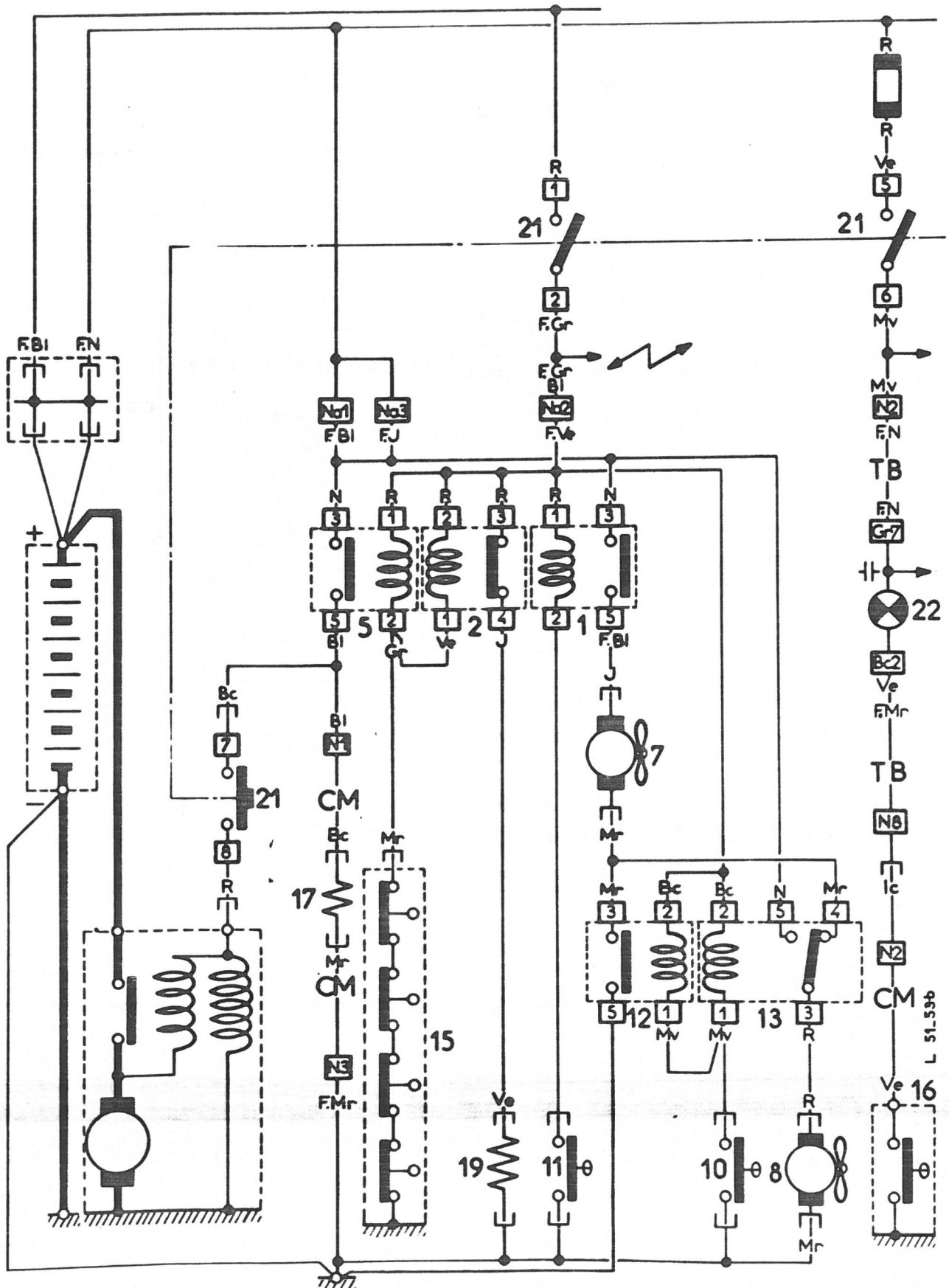
K : Console (*climatisation renforcée*).

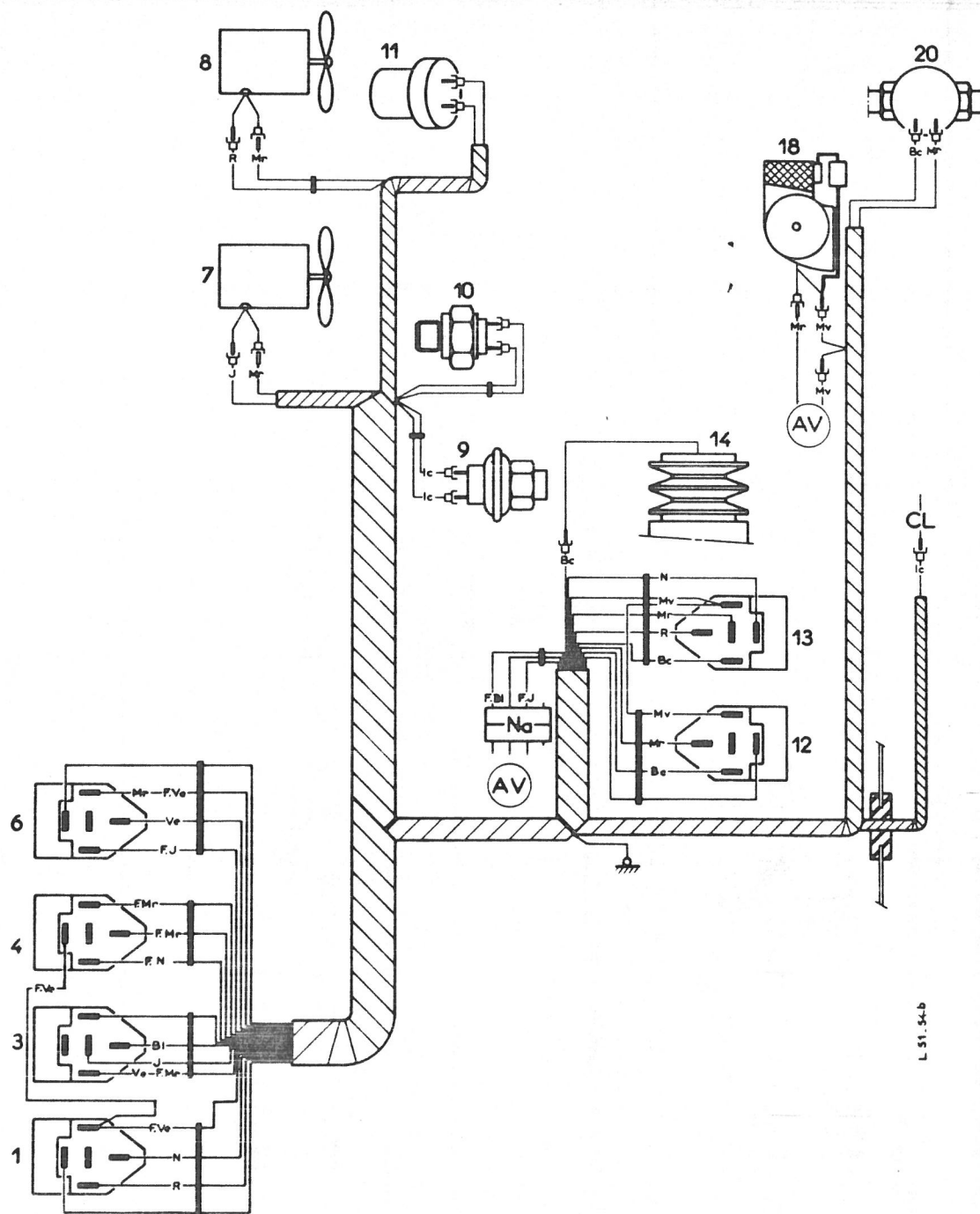
ER : Évaporateur et pulseur arrière.





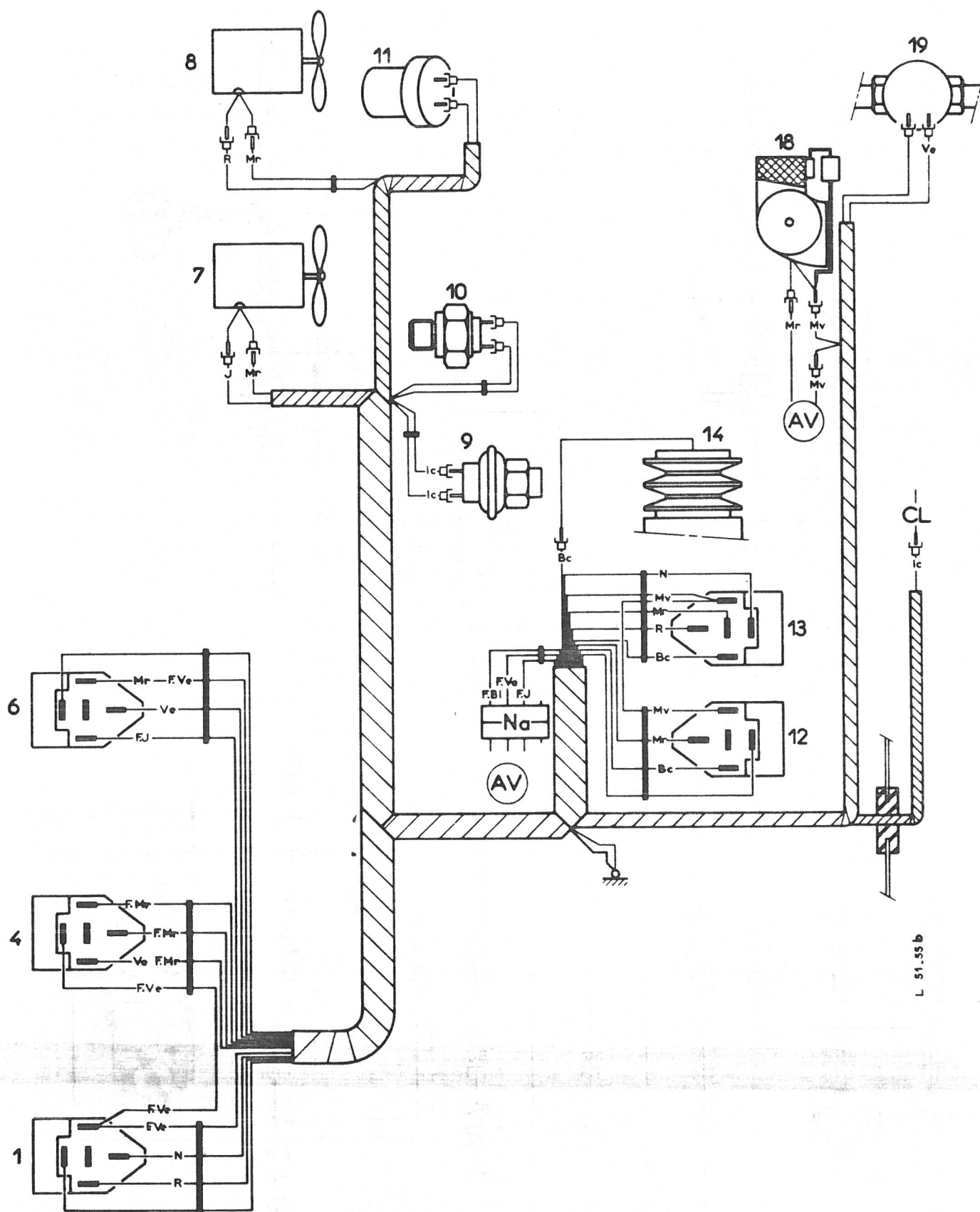







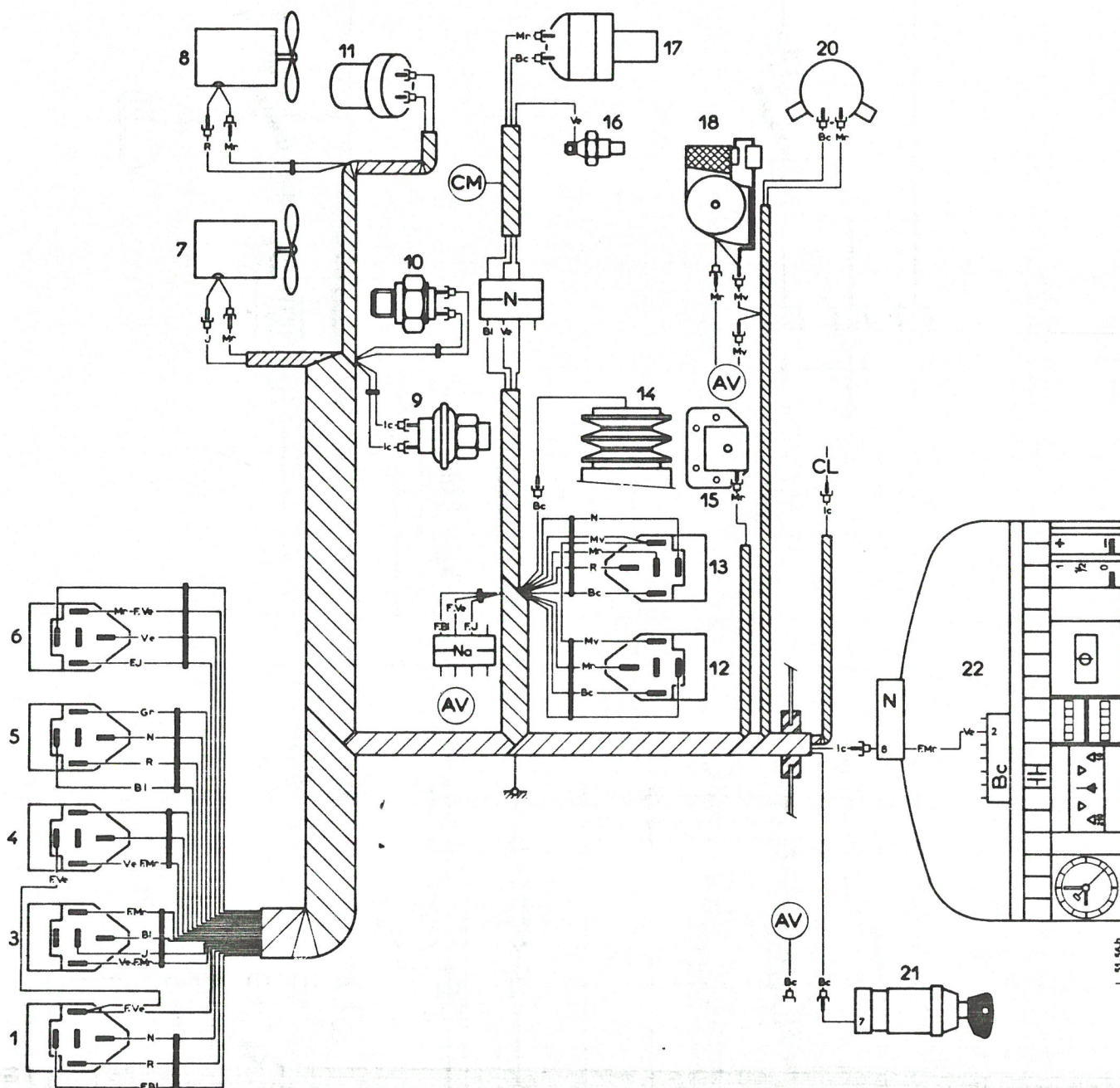
L. 51.54-b



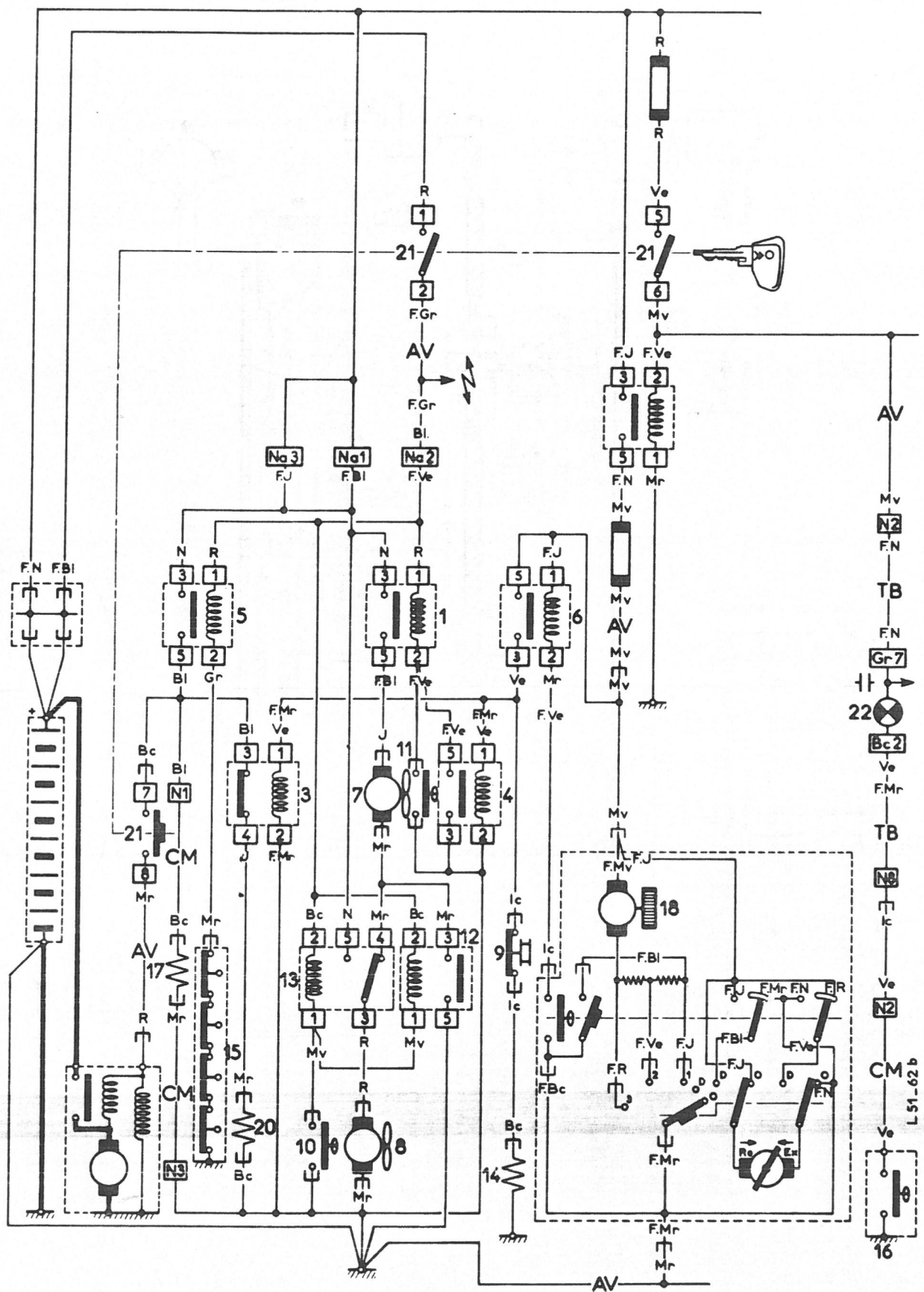


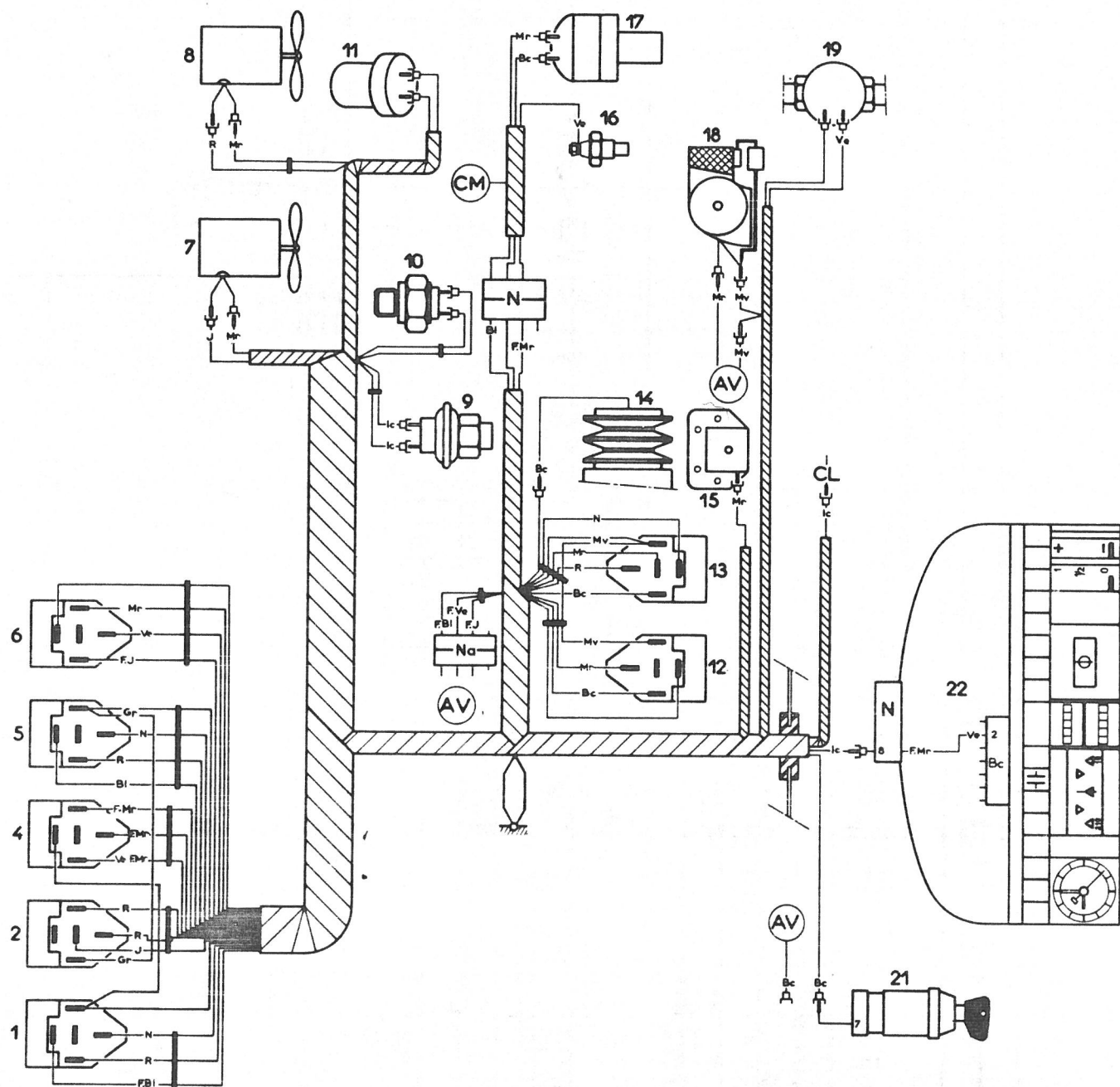
L. 51.55 b

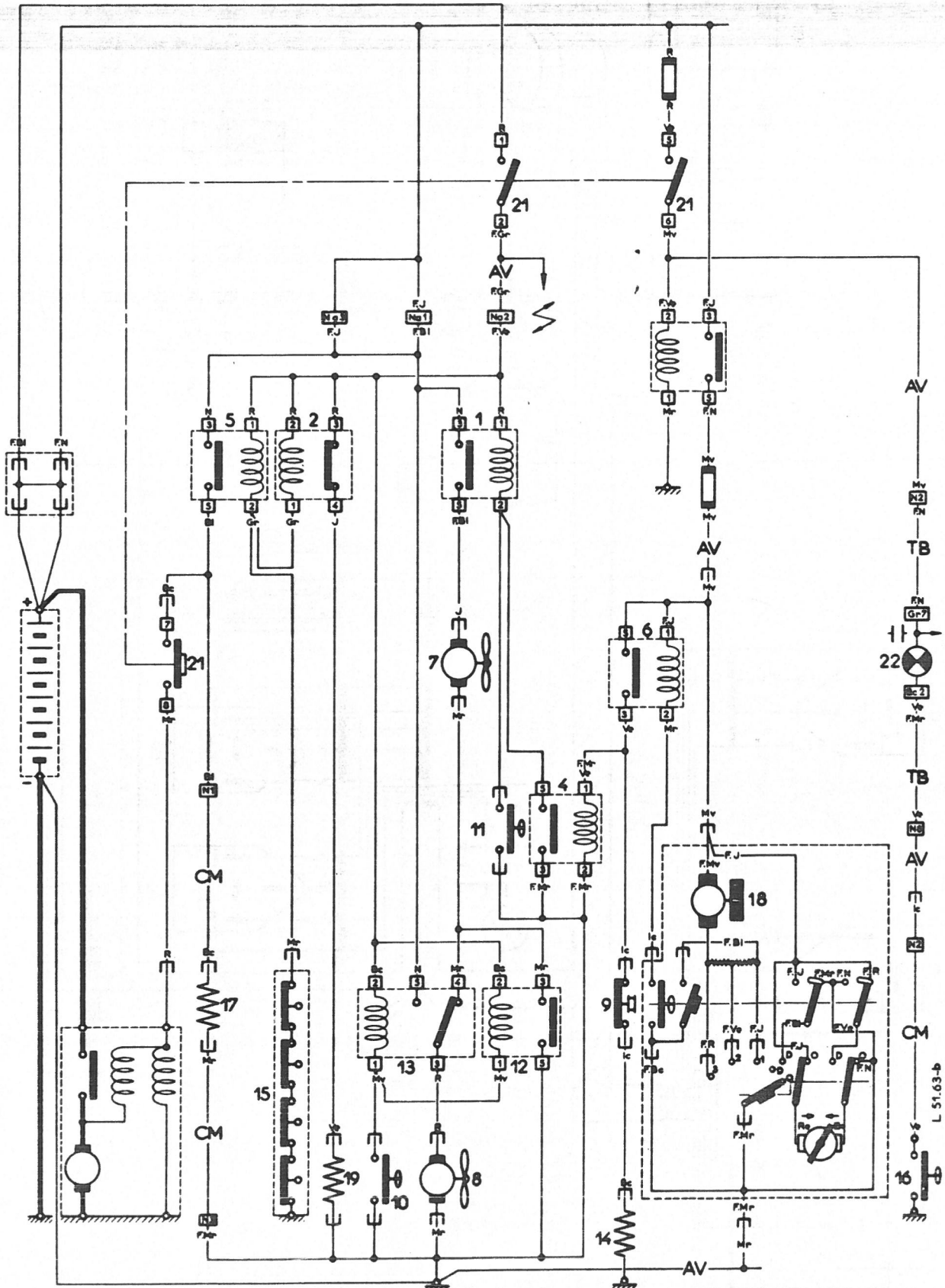


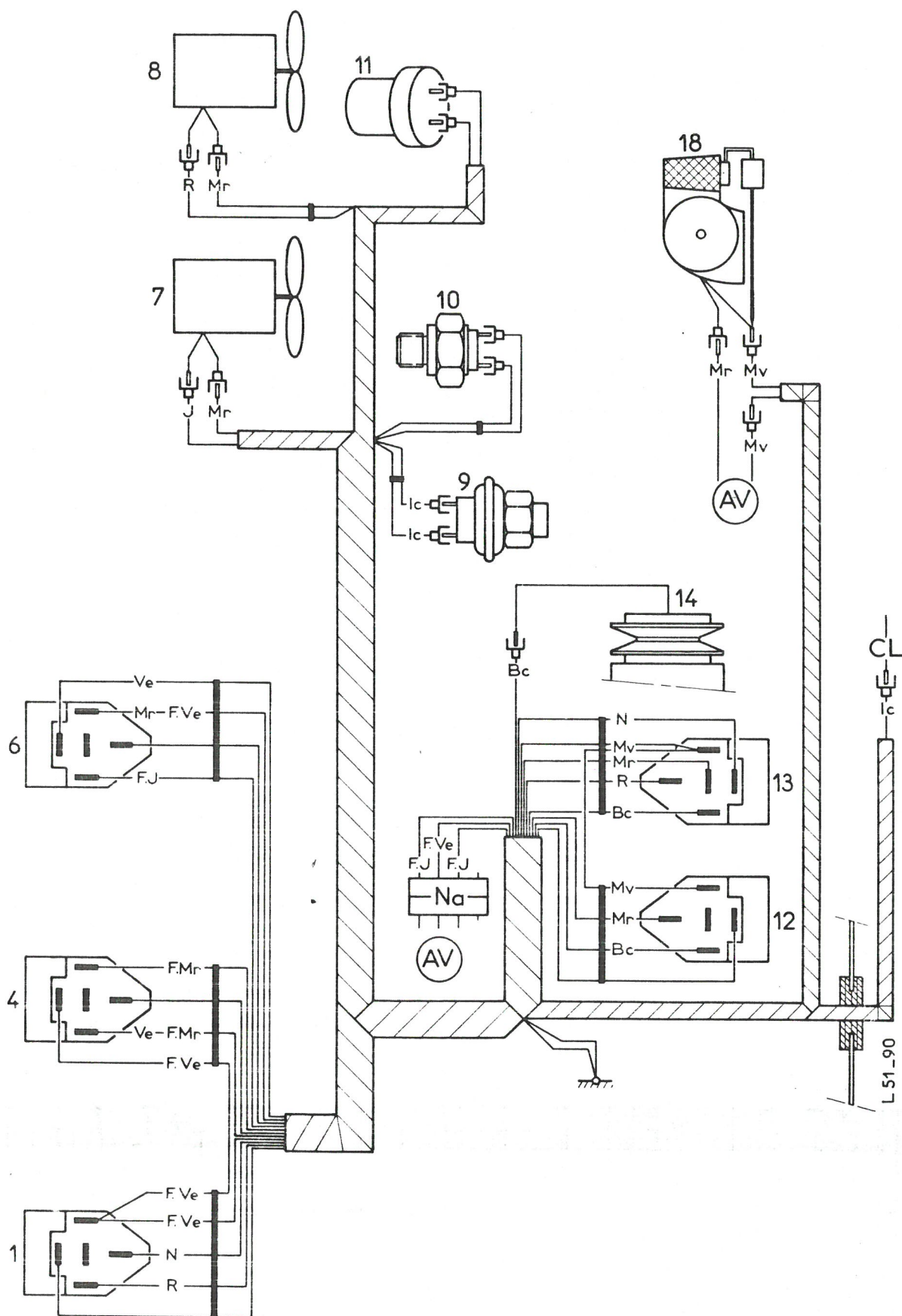


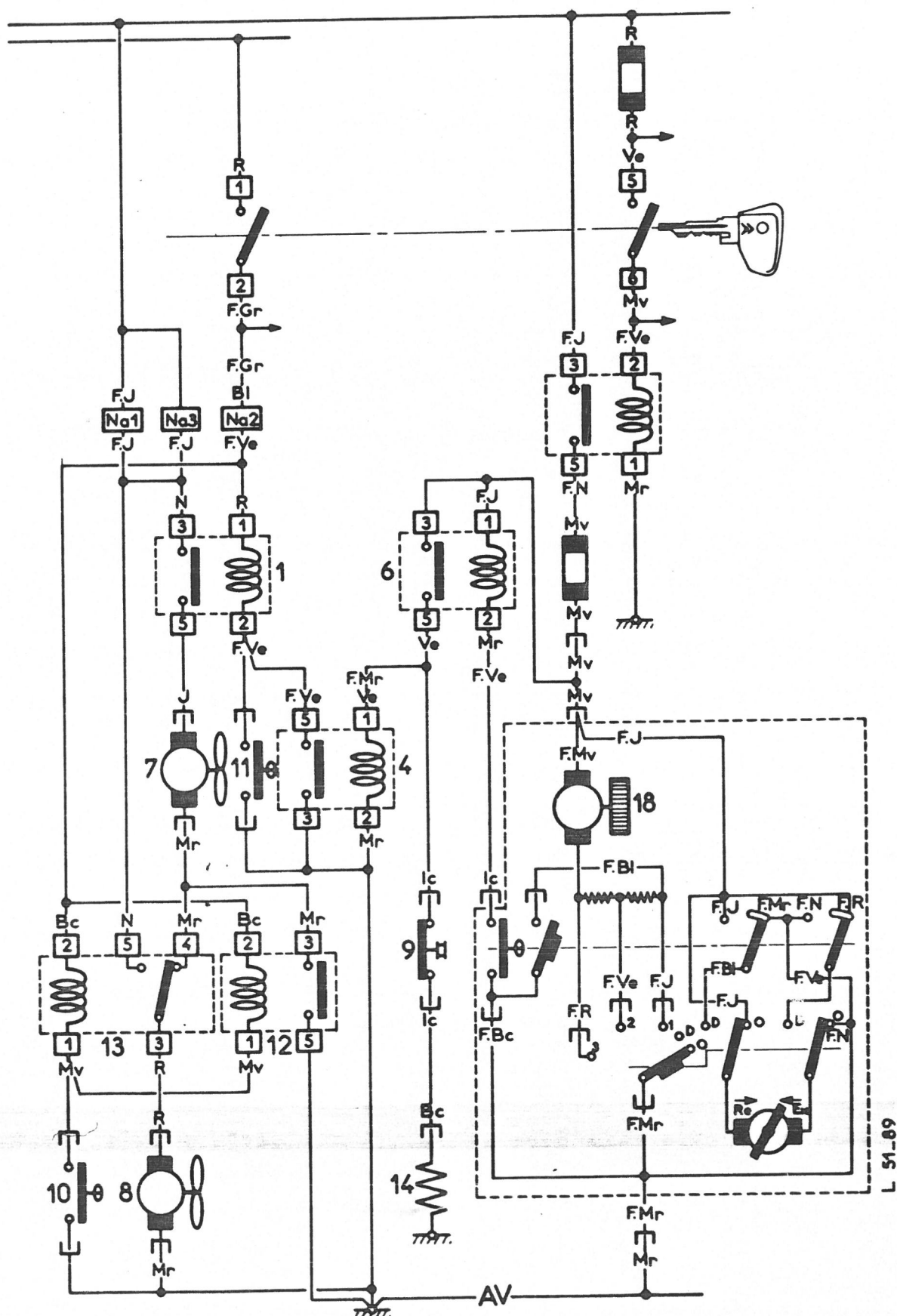
L. 51.56b











SCHÉMAS VÉHICULE COMPLET

Véhicules commercialisés en AM 81

	Désignation		se référer au schéma n°	
			partie AV	partie AR
BERLINES	2000 Reflex Athena		AM 80 (1)	AM 80 (1)
	2400 Carburateur	BV Mécanique	1	1
		BV Automatique	1 + 3	3
	2400 Injection électronique	BV Méca. (GTi)	2	2
		BV Automatique	3	3
	Prestige 2400 IE	BV Mécanique	2	AM 79 (2)
		BV Automatique	3	AM 79 (2)
	2500 Diesel (y compris climatisation)		4	4
	2500 Diesel Limousine		4	AM 80 (3)
BREAKS	2000		AM 80 (1)	AM 79 (4)
	2400 Carburateur		1	AM 79 (4)
	2500 Diesel		4	AM 79 (4)
	Ambulance		AM 79 (partiel)	

A l'exception des particularités portées au verso (s'il y a lieu), les schémas repérés "AM" sont à consulter à l'année modèle indiquée. Exemple : AM 79 (4) renvoie au schéma 4 de l'année modèle 79.

SCHÉMAS PARTIELS

Option / Montage particulier / Élément détaillé

AM 81

Définition	Schéma n°
Faisceau de ventilateurs Climatiseur - Carburateur CX 2400	5
Faisceau de ventilateurs Climatiseur CX 2000	6
Faisceau de ventilateurs BVA - Climatiseur - Carbu. 2400	7
Faisceau de ventilateurs BVA - Climatiseur - Injection 2400	8

AM 80 (rappel)

Lève-vitre électrique et condamnation électromécanique des portes	AM 80 (5) ¹
--	------------------------

AM 79 (rappel)

Tableau de bord	AM 79 (5)
Toit ouvrant	AM 79 (14)
Ambulance	AM 79 (16)
Alarme Taxi	AM 79 (15)

1

Points de masse :

m1 : Passage de roue avant gauche.

m2 : Vis droite de tableau.

m3 : Support de levier de vitesse.

m4 : Bloc de feux arrière droit.

m5 : Bloc de feux arrière gauche.

m6 : Contact d'éclaireur de coffre.

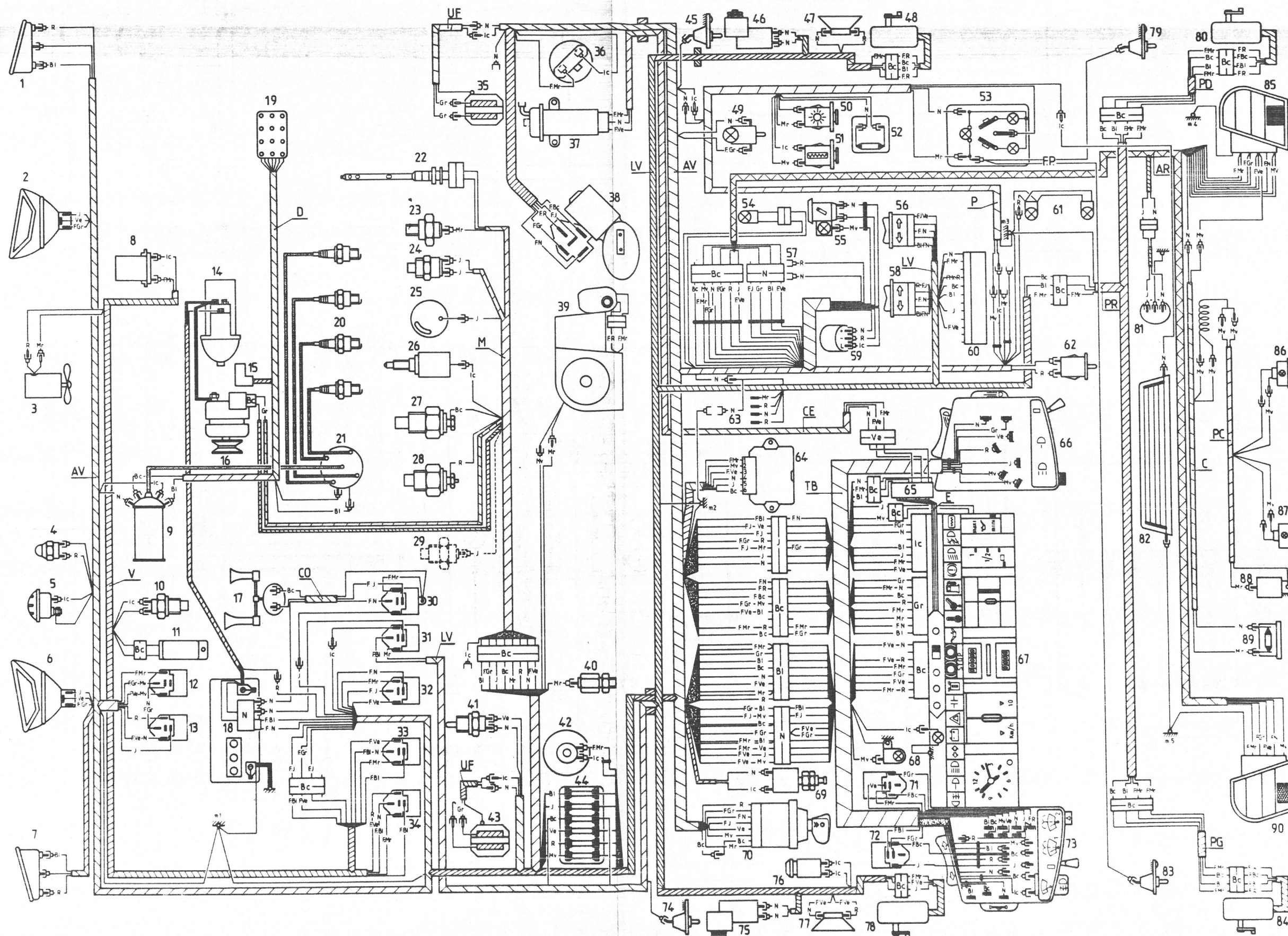


NOMENCLATURE DES PIÈCES

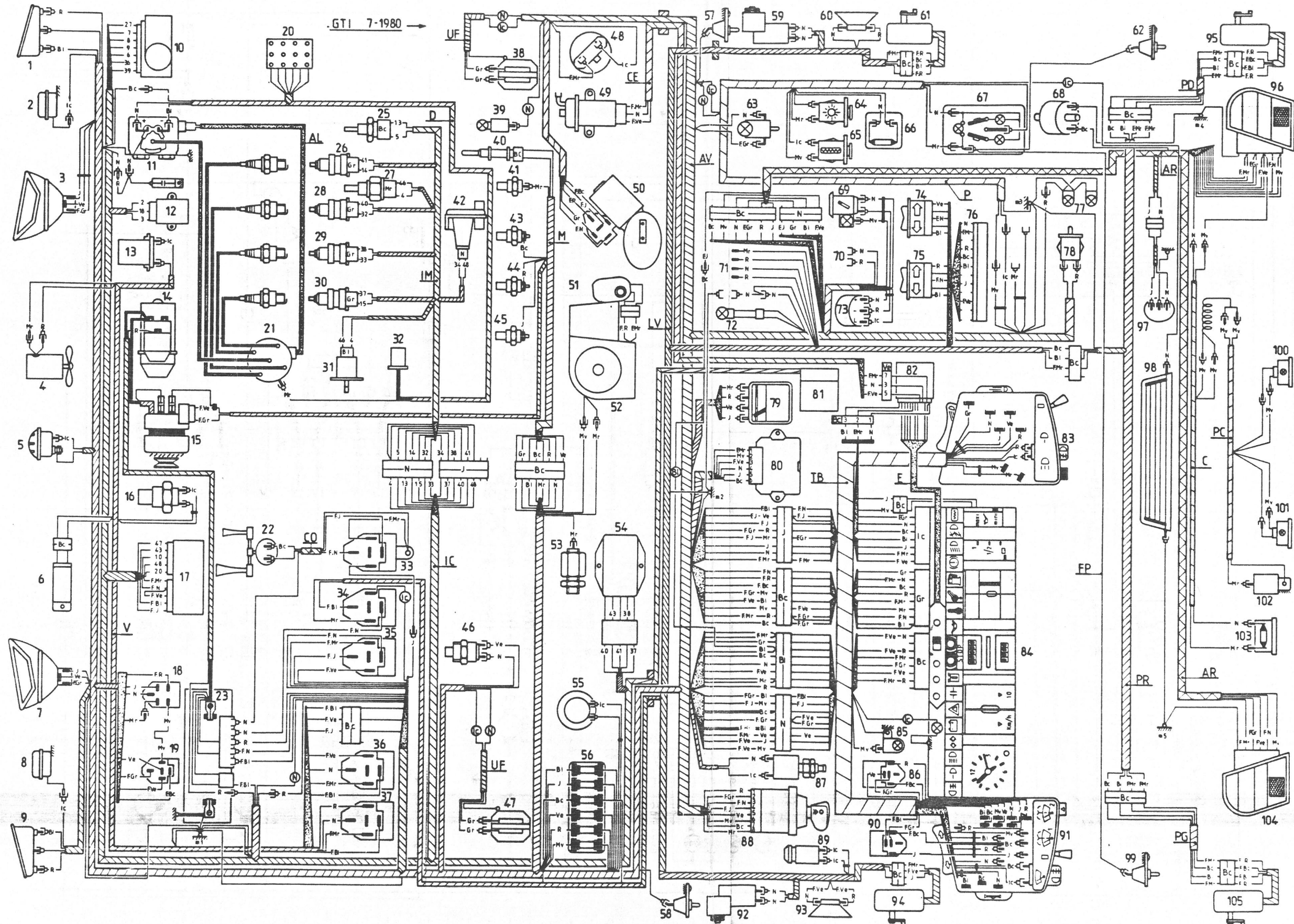
Rep.	Désignation	Position	Rep.	Désignation	Position
1	Lanterne avant droite	89	60	Boîtier électronique de verrouillage des portes	71 à 78
	Feu de direction avant droit	31	61	Éclaireurs des commandes de chauffage ..	87 - 88
2	Projecteur droit : Feu de route	99	62	Contacteur de frein à main	47
	Feu de croisement	98	63	Prises pour poste radio	68 - 70
3	Moto-ventilateur de refroidissement	68	64	Boîtier électronique de niveau d'huile	32 à 34
4	Thermo-contact d'air 15 °C (starter)	35	65	Boîtier électronique d'éconoscope	52 à 60
5	Avertisseur	18	66	Commutateur d'éclairage et rhéostat ..	93 à 99 - 44
6	Projecteur gauche : Feu de route	97	67	Tableau de bord :	
	Feu de croisement	96		Éclaireur des indicateurs	89 à 91
7	Lanterne avant gauche	88		Éclaireur des compteurs	44 - 45
	Feu de direction avant gauche	28		Indicateur de niveau d'huile moteur	32 - 33
8	Thermo-contact d'air 55 °C (refroidissement) ...	66		Indicateur de jauge de carburant	48
9	Bobine d'allumage	60 - 61		Compte-tours	49
10	Thermo-contact d'eau (refroidissement)	69		Montre	33
11	Résistance (vitesse lente de refroidissement) ...	67		Voyant de feux de brouillard arrière	94
12	Relais de starter (pression d'huile)	36 - 37		Voyant de lanterne	92
13	Relais de starter (température d'air)	35 - 36		Voyant de feux de route	98
14	Démarrreur	2 à 4		Voyant de feux de direction	27
15	Capteur de point mort haut	63		Voyant de charge	7
16	Alternateur à régulateur incorporé	3 à 7		Voyant des feux de détresse	32
17	Compresseur d'avertisseur à trompes	16		Voyant hydraulique (pression et niveau)	40
18	Batterie et connecteur d'alimentation	1		Voyants « STOP » (arrêt d'urgence)	39 - 41
19	Prise diagnostic	65		Testeur des voyants de « STOP » ...	39 - 41 - 43
20	Bougies d'allumage	62 à 64		Voyant de pression d'huile moteur	38
21	Allumeur	60 à 64		Voyant de température critique d'eau	42
22	Sonde de niveau d'huile moteur	32 - 33		Voyant de température d'huile moteur	50
23	Mano-contact d'huile moteur	38		Voyant de mini carburant	49
24	Thermo-contact d'eau (60 °C) de starter	36		Voyant de frein (usure et à main)	46
25	Résistance de starter automatique	36		Voyant de feux de croisement	96
26	Coupe-ralenti (étouffoir)	5		Voyant de lunette arrière chauffante	87
27	Thermo-contact d'huile moteur	50		Voyants et interrupteur d'éconoscope	54 à 60
28	Thermo-contact critique d'eau	42	68	Éclaireur de clé de contact	90
29	Sonde thermométrique d'eau (option)		69	Contacteur de feux de stop (freinage)	25
30	Relais d'avertisseur à compresseur	16 - 17	70	Contacteur allumage-démarrage ...	4 - 35 - 60 - 69
31	Relais de lève-vitre	13 - 14	71	Centrale clignotante des feux de direction ..	26 - 27
32	Relais de chauffage	7 - 8	72	Cadenceur d'essuie-glace avant	20 à 22
33	Relais de moto-ventilateur vitesse normale	68 - 69	73	Bloc de commutation gauche :	
34	Relais de moto-ventilateur vitesse lente	66 - 67		Feux de direction	28 - 29
35	Étrier de frein avant droit	45 - 46		Feux de détresse	30 à 32
36	Pompe de lave-glace	19		Avertisseurs sonores	17 - 18
37	Capteur de dépression d'éconoscope	53 à 55		Essuie-glace et lave-glace	19 à 22
38	Moteur d'essuie-glace	20 à 24		Interrupteur de feux de brouillard arrière	95
39	Pulseur d'air et moteur de volet	8 - 10 à 12	74	Contact de porte avant gauche	79
40	Mano-contact hydraulique	40	75	Moteur de lève-vitre avant gauche	10 - 11
41	Contacteur de feux de recul	85	76	Voyant de verrouillage des portes	78
42	Contact de niveau hydraulique	39	77	Haut-parleur dans porte avant gauche	68
43	Étrier de frein avant gauche	43 - 44	78	Boîtier de comm. de verrouillage des portes	71 - 72
44	Boîtier de fusibles	8 - 13 - 25 - 79 - 93 - 95	79	Contact de porte arrière droite	81
45	Contact de porte avant droite	80	80	Boîtier moteur de verrouillage de porte AR. D.	75 à 78
46	Lève-vitre de porte avant droite	13 - 14	81	Rhéostat de jauge de carburant	48 - 49
47	Haut-parleur de porte avant droite	69	82	Lunette arrière chauffante	86
48	Boîtier moteur de verrouillage de porte AV D	75 à 78	83	Contact de porte arrière gauche	80
49	Éclaireur de boîte à gants	84	84	Boîtier moteur de verrouillage de porte AR. G.	70 à 73
50	Interrupteur de plafonnier central	81	85	BLOC de feux arrière droit : Brouillard	95
51	Interrupteur de lunette arrière chauffante	86		Feu de direction - Feu de recul	30 - 85
52	Éclaireur spot des places avant	82		Lanterne - Feu de stop	93 - 26
53	Plafonnier central	79 à 81	86	Éclaireur droit de plaque de police	91
54	Éclaireur de cendrier	90	87	Éclaireur gauche de plaque de police	90
55	Allume-cigare et éclaireur	79 - 89	88	Contact d'éclaireur de coffre	83
56	Commutateur de lève-vitre avant droit	12 à 14	89	Éclaireur de coffre	83
57	Prise pour lecteur de carte (option toit ouvrant)	91	90	BLOC de feux arrière gauche : Brouillard	94
58	Commutateur de lève-vitre avant gauche	9 à 11		Feu de direction - Feu de recul	29 - 84
59	Centrale clignotante de frein à main	46 - 47		Lanterne et feu de stop	92 - 25

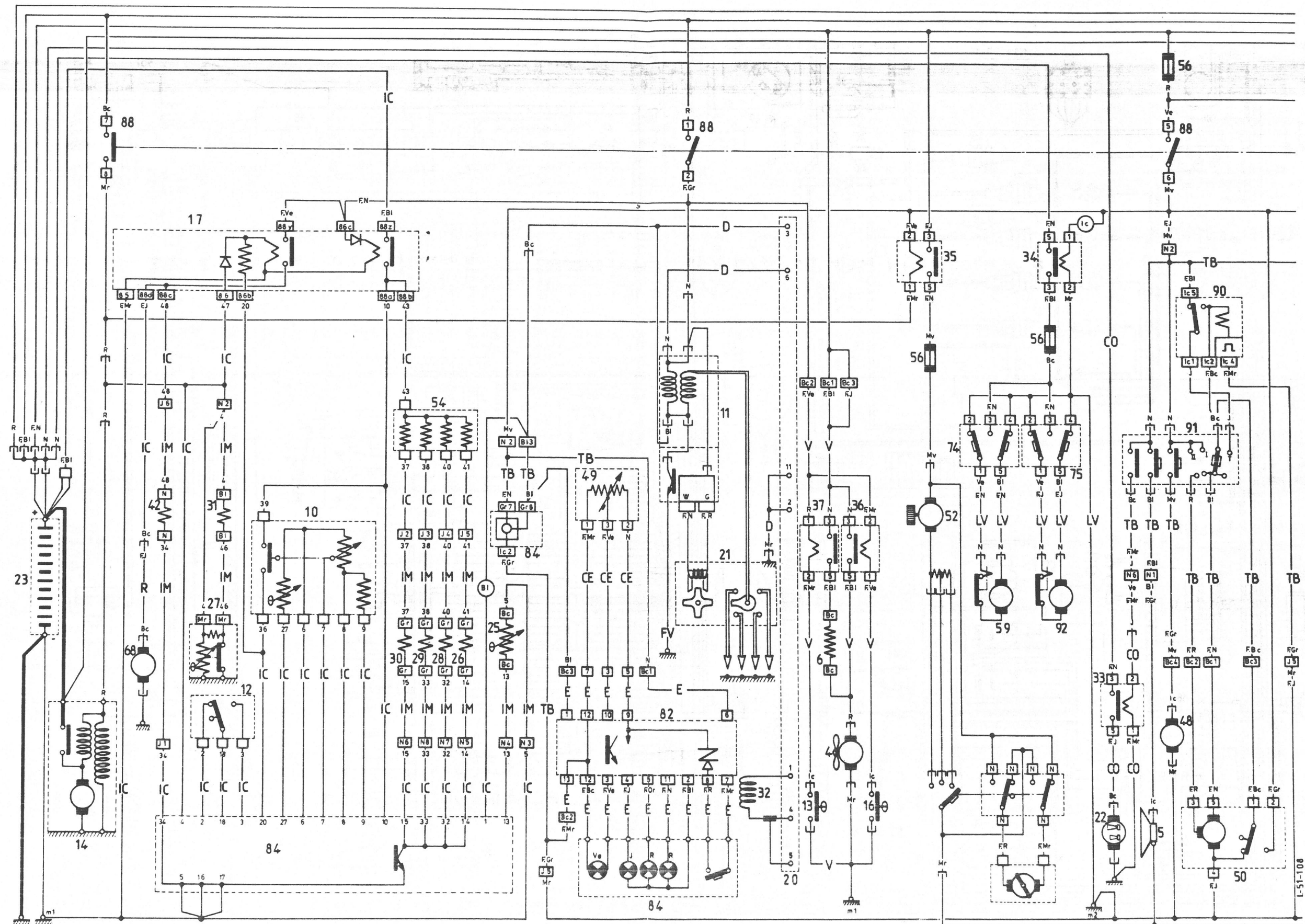
NOMENCLATURE DES PIÈCES

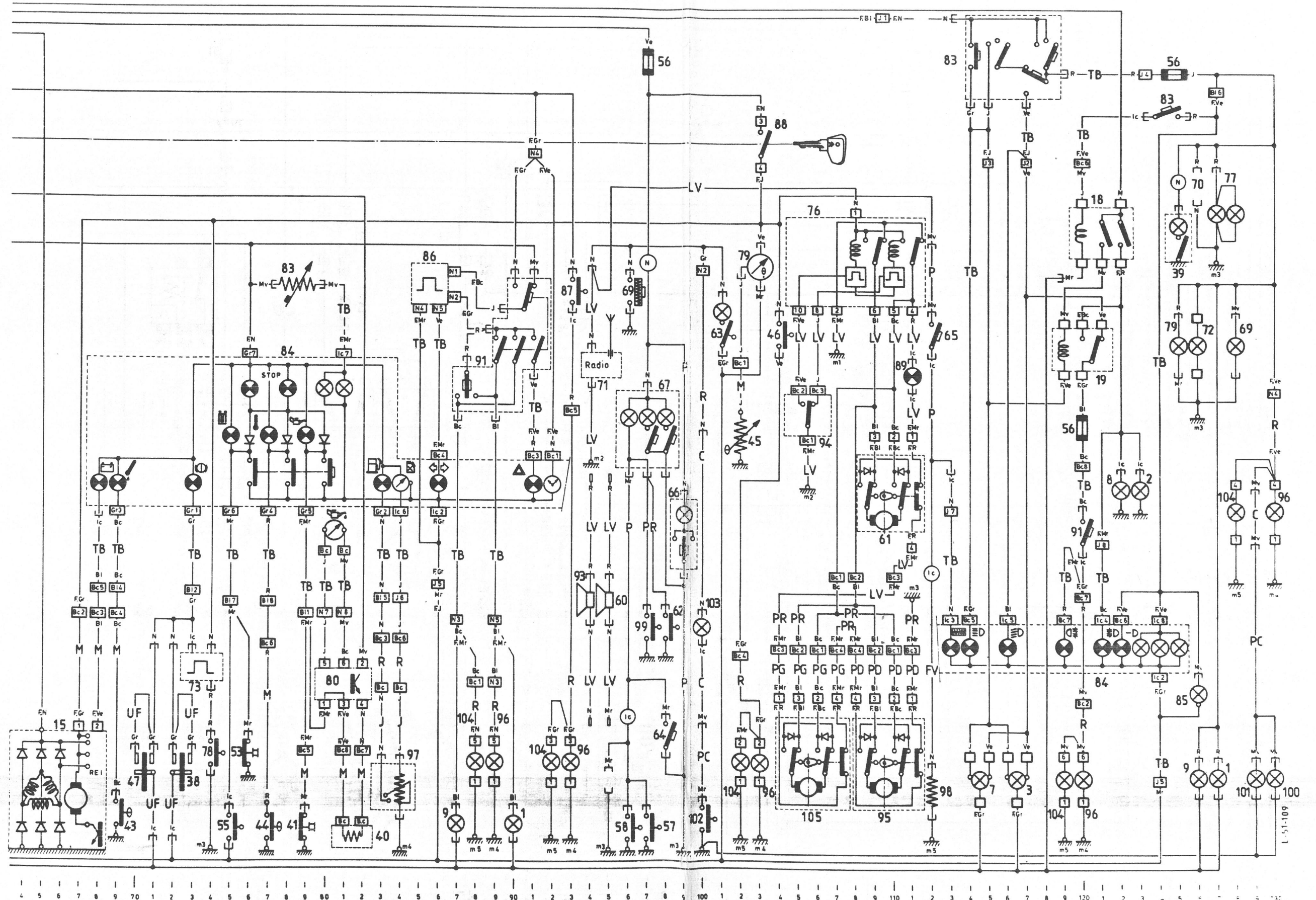
Rep.	Désignation	Position	Rep.	Désignation	Position
1	Lanterne avant droite	89	60	Boîtier électronique de verrouillage des portes ..	71 à 78
	Feu de direction avant droit	31	61	Éclaireurs des commandes de chauffage ..	87 - 88
2	Projecteur droit : Feu de route	99	62	Contacteur de frein à main	47
	Feu de croisement	98	63	Prises pour poste radio	68 - 70
3	Moto-ventilateur de refroidissement	68	64	Boîtier électronique de niveau d'huile	32 à 34
4	Thermo-contact d'air 15 °C (starter)	35	65	Boîtier électronique d'éconoscope	52 à 60
5	Avertisseur	18	66	Commutateur d'éclairage et rhéostat ..	93 à 99 - 44
6	Projecteur gauche : Feu de route	97	67	Tableau de bord :	
	Feu de croisement	96		Éclaireur des indicateurs	89 à 91
7	Lanterne avant gauche	88		Éclaireur des compteurs	44 - 45
	Feu de direction avant gauche	28		Indicateur de niveau d'huile moteur	32 - 33
8	Thermo-contact d'air 55 °C (refroidissement) ...	66		Indicateur de jauge de carburant	48
9	Bobine d'allumage	60 - 61		Compte-tours	49
10	Thermo-contact d'eau (refroidissement)	69		Montre	33
11	Résistance (vitesse lente de refroidissement) ...	67		Voyant de feux de brouillard arrière	94
12	Relais de starter (pression d'huile)	36 - 37		Voyant de lanterne	92
13	Relais de starter (température d'air)	35 - 36		Voyant de feux de route	98
14	Démarrreur	2 à 4		Voyant de feux de direction	27
15	Capteur de point mort haut	63		Voyant de charge	7
16	Alternateur à régulateur incorporé	3 à 7		Voyant des feux de détresse	32
17	Compresseur d'avertisseur à trompes	16		Voyant hydraulique (pression et niveau)	40
18	Batterie et connecteur d'alimentation	1		Voyants « STOP » (arrêt d'urgence)	39 - 41
19	Prise diagnostic	65		Testeur des voyants de « STOP » ...	39 - 41 - 43
20	Bougies d'allumage	62 à 64		Voyant de pression d'huile moteur	38
21	Allumeur	60 à 64		Voyant de température critique d'eau	42
22	Sonde de niveau d'huile moteur	32 - 33		Voyant de température d'huile moteur	50
23	Mano-contact d'huile moteur	38		Voyant de mini carburant	49
24	Thermo-contact d'eau (60 °C) de starter	36		Voyant de frein (usure et à main)	46
25	Résistance de starter automatique	36		Voyant de feux de croisement	96
26	Coupe-ralenti (étouffoir)	5		Voyant de lunette arrière chauffante	87
27	Thermo-contact d'huile moteur	50		Voyants et interrupteur d'éconoscope	54 à 60
28	Thermo-contact critique d'eau	42	68	Éclaireur de clé de contact	90
29	Sonde thermométrique d'eau (option)		69	Contacteur de feux de stop (freinage)	25
30	Relais d'avertisseur à compresseur	16 - 17	70	Contacteur allumage-démarrage ...	4 - 35 - 60 - 69
31	Relais de lève-vitre	13 - 14	71	Centrale clignotante des feux de direction ..	26 - 27
32	Relais de chauffage	7 - 8	72	Cadenceur d'essuie-glace avant	20 à 22
33	Relais de moto-ventilateur vitesse normale ..	68 - 69	73	Bloc de commutation gauche :	
34	Relais de moto-ventilateur vitesse lente	66 - 67		Feux de direction	28 - 29
35	Étrier de frein avant droit	45 - 46		Feux de détresse	30 à 32
36	Pompe de lave-glace	19		Avertisseurs sonores	17 - 18
37	Capteur de dépression d'éconoscope	53 à 55		Essuie-glace et lave-glace	19 à 22
38	Moteur d'essuie-glace	20 à 24		Interrupteur de feux de brouillard arrière	95
39	Pulseur d'air et moteur de volet	8 - 10 à 12	74	Contact de porte avant gauche	79
40	Mano-contact hydraulique	40	75	Moteur de lève-vitre avant gauche	10 - 11
41	Contacteur de feux de recul	85	76	Voyant de verrouillage des portes	78
42	Contact de niveau hydraulique	39	77	Haut-parleur dans porte avant gauche	68
43	Étrier de frein avant gauche	43 - 44	78	Boîtier de comm. de verrouillage des portes ..	71 - 72
44	Boîtier de fusibles	8 - 13 - 25 - 79 - 93 - 95	79	Contact de porte arrière droite	81
45	Contact de porte avant droite	80	80	Boîtier moteur de verrouillage de porte AR. D. ..	75 à 78
46	Lève-vitre de porte avant droite	13 - 14	81	Rhéostat de jauge de carburant	48 - 49
47	Haut-parleur de porte avant droite	69	82	Lunette arrière chauffante	86
48	Boîtier moteur de verrouillage de porte AV D ..	75 à 78	83	Contact de porte arrière gauche	80
49	Éclaireur de boîte à gants	84	84	Boîtier moteur de verrouillage de porte AR. G. ..	70 à 73
50	Interrupteur de plafonnier central	81	85	BLOC de feux arrière droit : Brouillard	95
51	Interrupteur de lunette arrière chauffante	86		Feu de direction - Feu de recul	30 - 85
52	Éclaireur spot des places avant	82		Lanterne - Feu de stop	93 - 26
53	Plafonnier central	79 à 81	86	Éclaireur droit de plaque de police	91
54	Éclaireur de cendrier	90	87	Éclaireur gauche de plaque de police	90
55	Allume-cigare et éclaireur	79 - 89	88	Contact d'éclaireur de coffre	83
56	Commutateur de lève-vitre avant droit	12 à 14	89	Éclaireur de coffre	83
57	Prise pour lecteur de carte (option toit ouvrant) ..	91	90	BLOC de feux arrière gauche : Brouillard	94
58	Commutateur de lève-vitre avant gauche	9 à 11		Feu de direction - Feu de recul	29 - 84
59	Centrale clignotante de frein à main	46 - 47		Lanterne et feu de stop	92 - 25

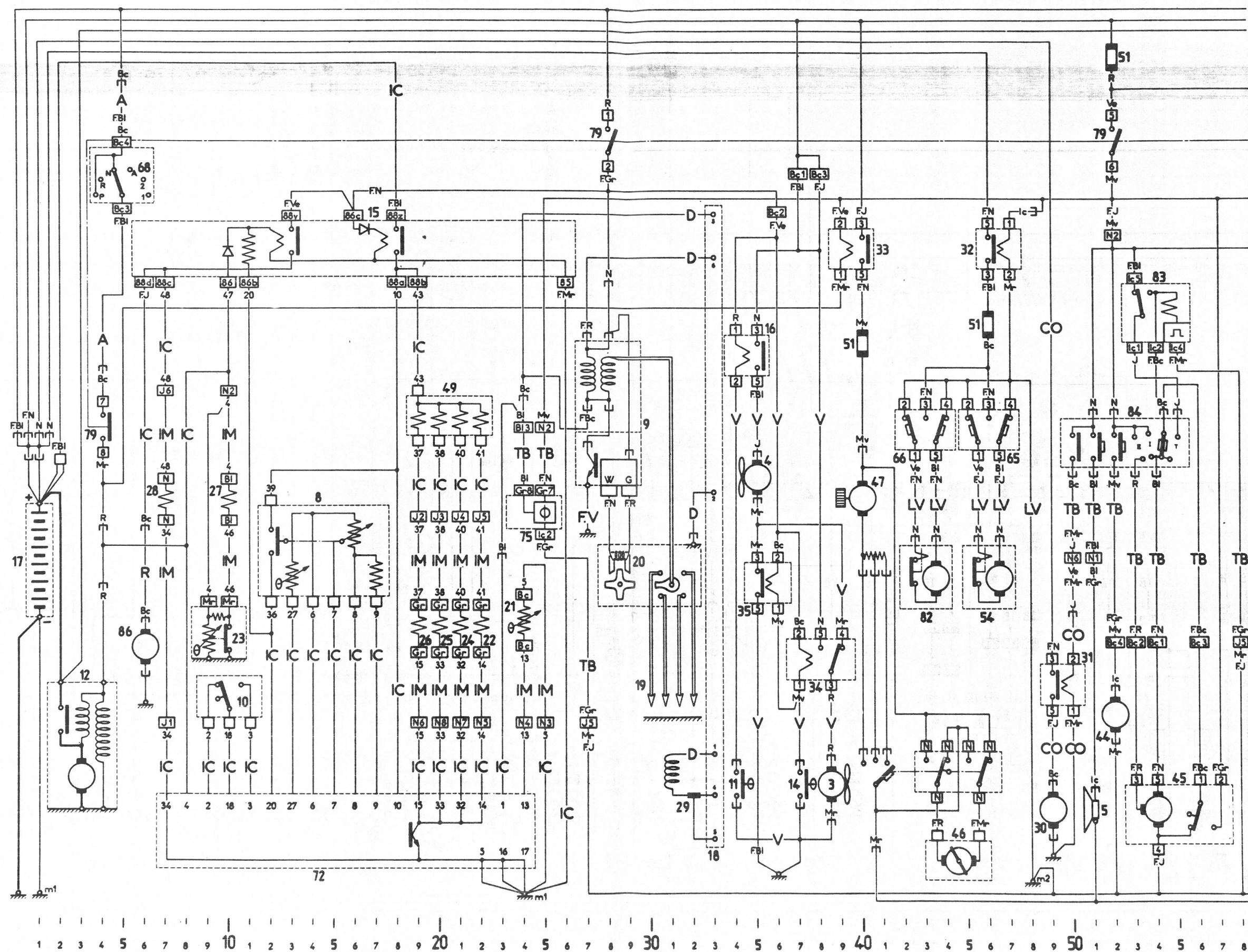












NOMENCLATURE DES PIÈCES

Rep.	Désignation	Position	Rep.	Désignation	Position
1	Feu de direction avant droit	82	61	Allume-cigare et éclaircur	91 - 110
	Lanterne avant droite	109	62	Prise pour lecteur de carte	112
2	Projecteur droit : Feu de route	118	63	Clignoteur de frein à main	68 - 69
	Feu de croisement	117	64	Prises pour radio (« + » et H.P.)	89 - 90
3	Moto-ventilateur droit	38	65	Commutateur de lève-glace droit	45 à 47
4	Moto-ventilateur gauche	35	66	Commutateur de lève-glace gauche	42 à 44
5	Avertisseur	51	67	Éclaireurs de commande de chauffage	108 - 109
6	Projecteur gauche : Feu de route	120	68	Commutateur de levier de vitesse	5 - 98 à 103
	Feu de croisement	119	69	Contacteur de frein à main	69
7	Feu de direction avant gauche	85	70	Relais atténuateur de voyant BV autom.	105 - 106
	Lanterne avant gauche	110	71	Thermomètre et éclaircur	98 - 109
8	Débit-mètre	12 à 17	72	Calculateur d'injection	7 à 24
9	Bobine et module d'allumage	27 à 29	73	Boîtier de niveau d'huile	75 à 77
10	Contacteur sur axe de papillon	9 à 11	74	Commutateur droit : Éclairage	113 à 120
11	Thermo-contact d'air (refroidissement)	34		Rhéostat de tableau	74
12	Démarrreur	2 à 4	75	Tableau de bord :	
13	Alternateur et régulateur incorporé	59 à 63		Éclaireurs des compteurs	75 - 76
14	Thermo-contact d'eau (refroidissement)	37		Éclaireurs des indicateurs	110 à 112
15	Relais double d'injection	6 à 26		Compte-tours	24 - 25
16	Relais de moto-ventilateur (tempér. d'air)	34 - 35		Indicateur de niveau d'huile	75 - 76
17	Batterie	1		Indicateurs de jauge de carburant	79
18	Prise pour diagnostic	33		Montre	87
19	Bougies d'allumage	30 à 32		Voyants de feux de brouillard arrière	115
20	Allumeur	28 à 32		Voyant de lanterne	113
21	Sonde de température d'eau (injection)	24		Voyant de feux de route	119
22	Injecteur 4 ^{ème} cylindre	22		Voyant de feux de direction	81
23	Thermo-contact temporisé	9 - 10		Voyant de charge	63
24	Injecteur 3 ^{ème} cylindre	21		Voyant de feux de détresse	86
25	Injecteur 2 ^{ème} cylindre	19		Voyant hydraulique (pression et niveau)	70
26	Injecteur 1 ^{er} cylindre	19		Voyants « STOP » (Arrêt d'urgence)	71 - 73
27	Injecteur de départ à froid	10		Testeur voyants sécurité (rouges)	71 - 73 - 75
28	Commande d'air additionnel	7		Voyant de pression d'huile moteur	74
29	Capteur de point mort haut	31		Voyant de température critique d'eau	72
30	Compresseur d'avertisseur	49		Voyant de température d'huile moteur	64
31	Relais d'avertisseur à compresseur	49 - 50		Voyant de mini-carburant	78
32	Relais de lève-glace	26 - 27		Voyant de frein (usure et à main)	68
33	Relais de pulseur d'air	39 - 40		Voyant de feux de croisement	117
34	Relais inverseur de moto-ventilateurs	37 à 39		Voyant de lunette arrière chauffante	108
35	Relais de moto-ventilateur (tempér. eau)	35 - 36		Voyants de sélecteur de vitesse	98 à 103
36	Étrier de frein avant droit	67 - 68		Éclaireurs de rampe voyants BV autom.	104 - 105
37	Éclaircur sous capot	115	76	Éclaircur de clé contact-antivol	111
38	Sonde de niveau d'huile moteur	76 - 77	77	Centrale clignotante	80 - 81
39	Mano-contact d'huile moteur	74	78	Contacteur de feux de stop	88
40	Thermo-contact d'huile moteur	64	79	Contacteur antivol (allumage, démarrage)	
41	Thermo-contact d'eau	72			4 - 28 - 52 - 91
42	Sonde thermométrique d'eau	97	80	Contact de porte avant gauche	91
43	Étrier de frein avant gauche	65 - 66	81	Haut-parleur (dans porte avant gauche)	89
44	Pompe de lave-glace	52	82	Moteur de lève-glace de porte avant gauche	42 à 44
45	Moteur d'essuie-glace	53 à 57	83	Cadenceur d'essuie-glace	53 à 55
46	Moteur de volet d'air de pulseur	43 à 46	84	Bloc de commutation (gauche) :	
47	Pulseur d'air et résistances	40 - 41		Feux de changement de direction	82 - 83
48	Mano-contact hydraulique	71		Feux de détresse	84 à 86
49	Boîtier de résistances d'injecteurs	19 à 22		Avertisseurs sonores	50 - 51
50	Contact de niveau hydraulique	70		Essuie-glace et lave-glace	52 à 55
51	Boîte de fusibles	40 - 46 - 52 - 92 - 114 - 116		Feux de brouillard arrière	116
52	Contact de porte avant droit	92	85	Contact de porte arrière droite	93
53	Haut-parleur de porte avant droit	90	86	Pompe à carburant	6
54	Moteur lève-glace porte avant droit	45 - 46	87	Bloc de feux arrière droit :	
55	Éclaircur de boîte à gants	96		Lanterne	114
56	Interrupteur de plafonnier	93		Feu de stop	88
57	Interrupteur de lunette arrière chauffante	107		Feu de direction	84
58	Éclaircur « spot » des places avant	94		Feu de recul	98
59	Plafonnier central	91 à 93		Feu de brouillard	116
60	Éclaircur de cendrier	111	88	Éclaircur droit de plaque de police	112

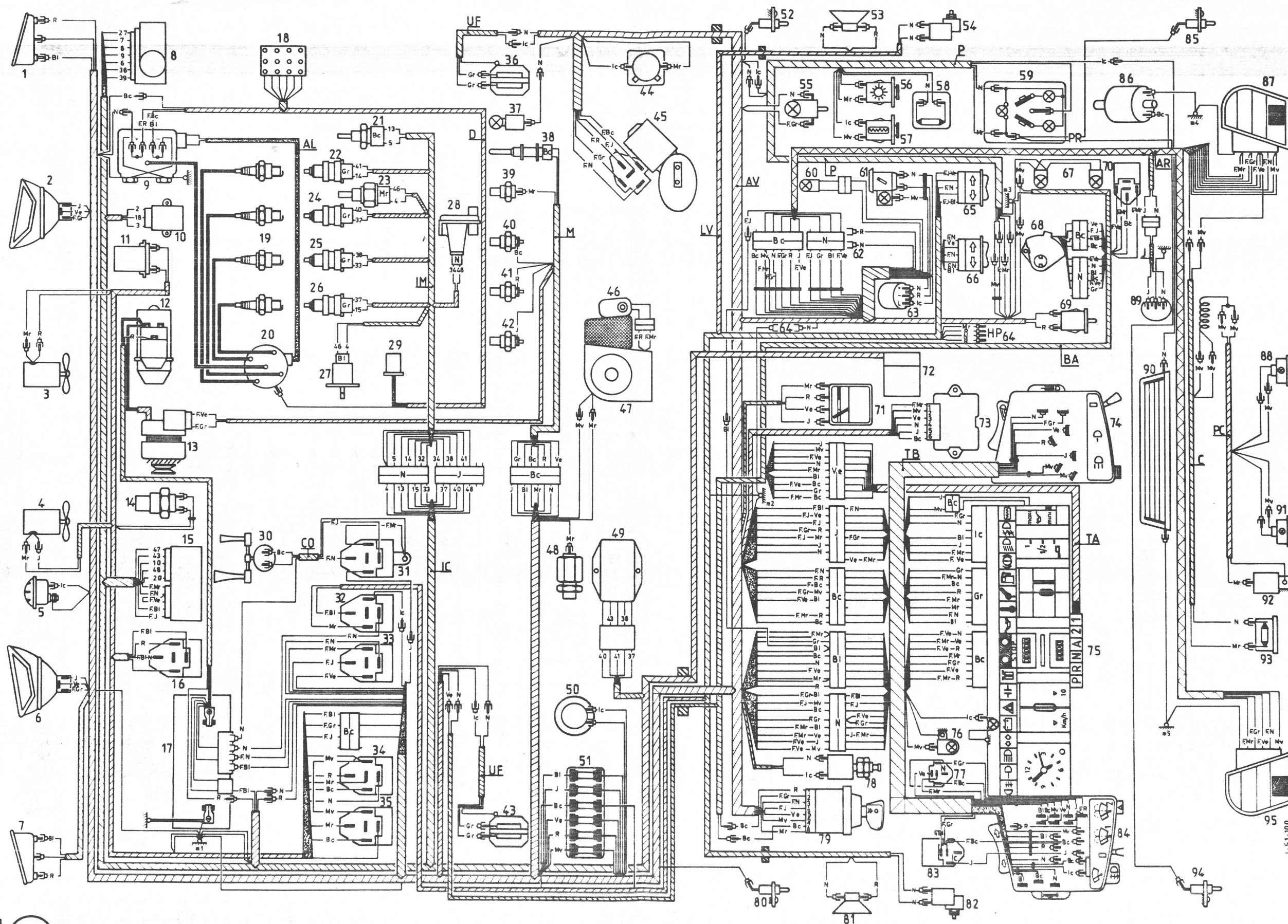
NOMENCLATURE DES PIÈCES (suite)

Rep.	Désignation	Position	Rep.	Désignation	Position
89	Rhéostat de jauge de carburant	78 - 79			
90	Lunette arrière chauffante	107			
91	Éclaireur gauche de plaque de police	111			
92	Contact d'éclaireur de coffre	95			
93	Éclaireur de coffre	95			
94	BLoc de feux arrière gauche :				
	Lanterne	113			
	Feu de stop	87			
	Feu de direction	83			
	Feu de recul	97			
	Feu de brouillard	115			

NOMENCLATURE DES POINTS DE MASSE

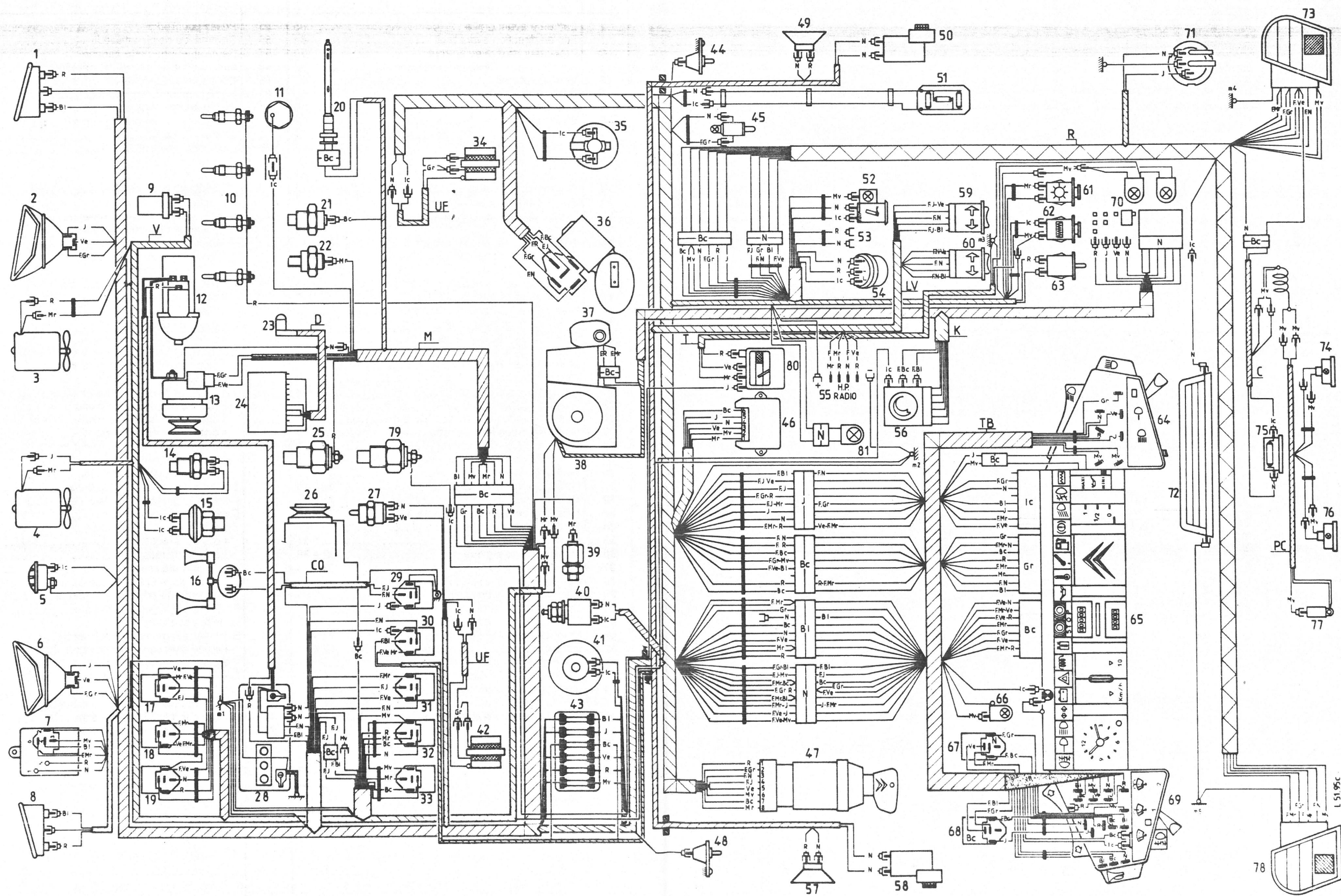
m1	Prise de masse sur passage de roue avant gauche	m4	Prise de masse des feux arrière droit et pompe à carburant
m2	Prise de masse sur vis droite de colonne de direction	m5	Prise de masse des feux arrière gauche et lunette chauffante
m3	Prise de masse dans la console (vis de sélecteur de vitesses)		

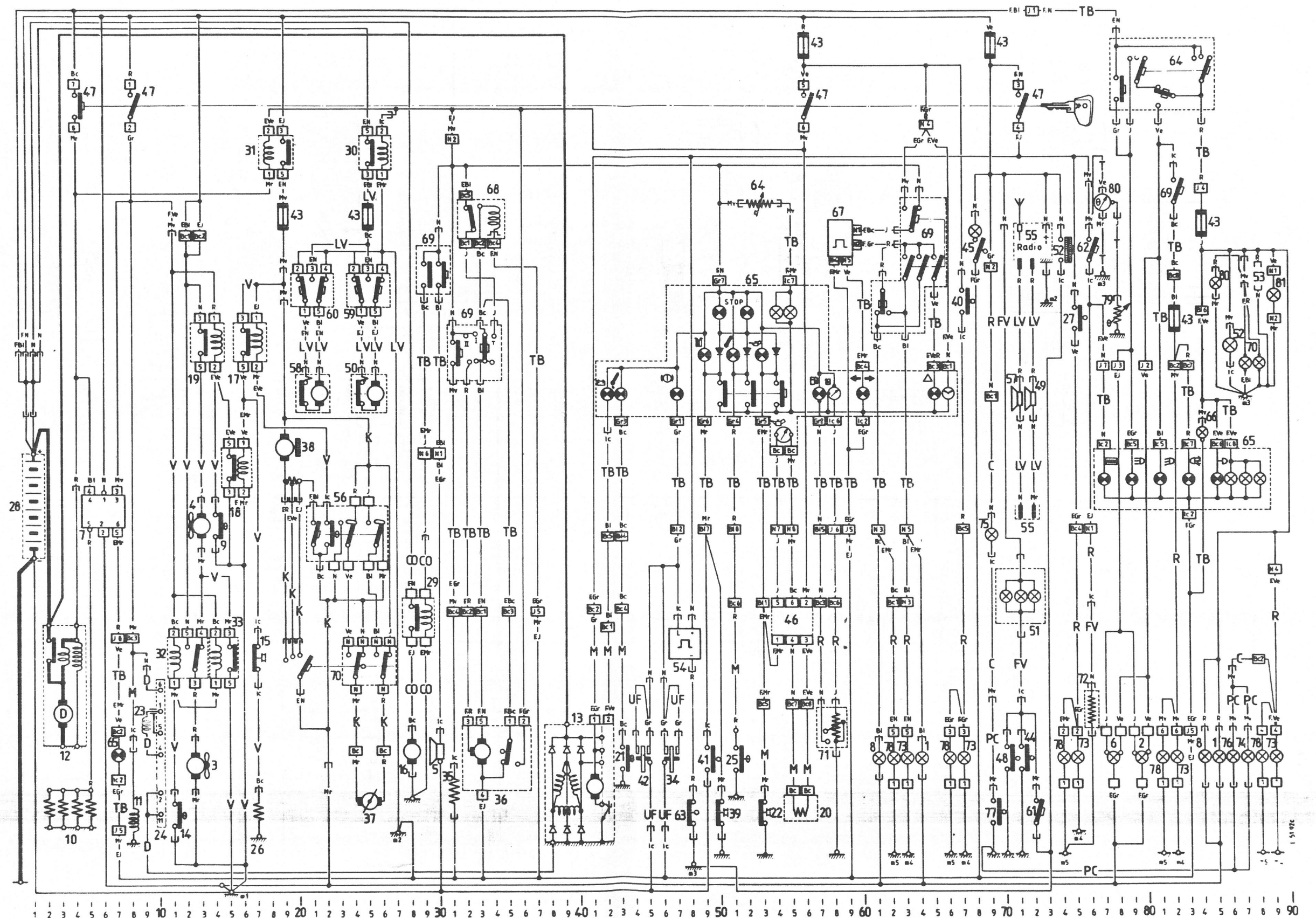


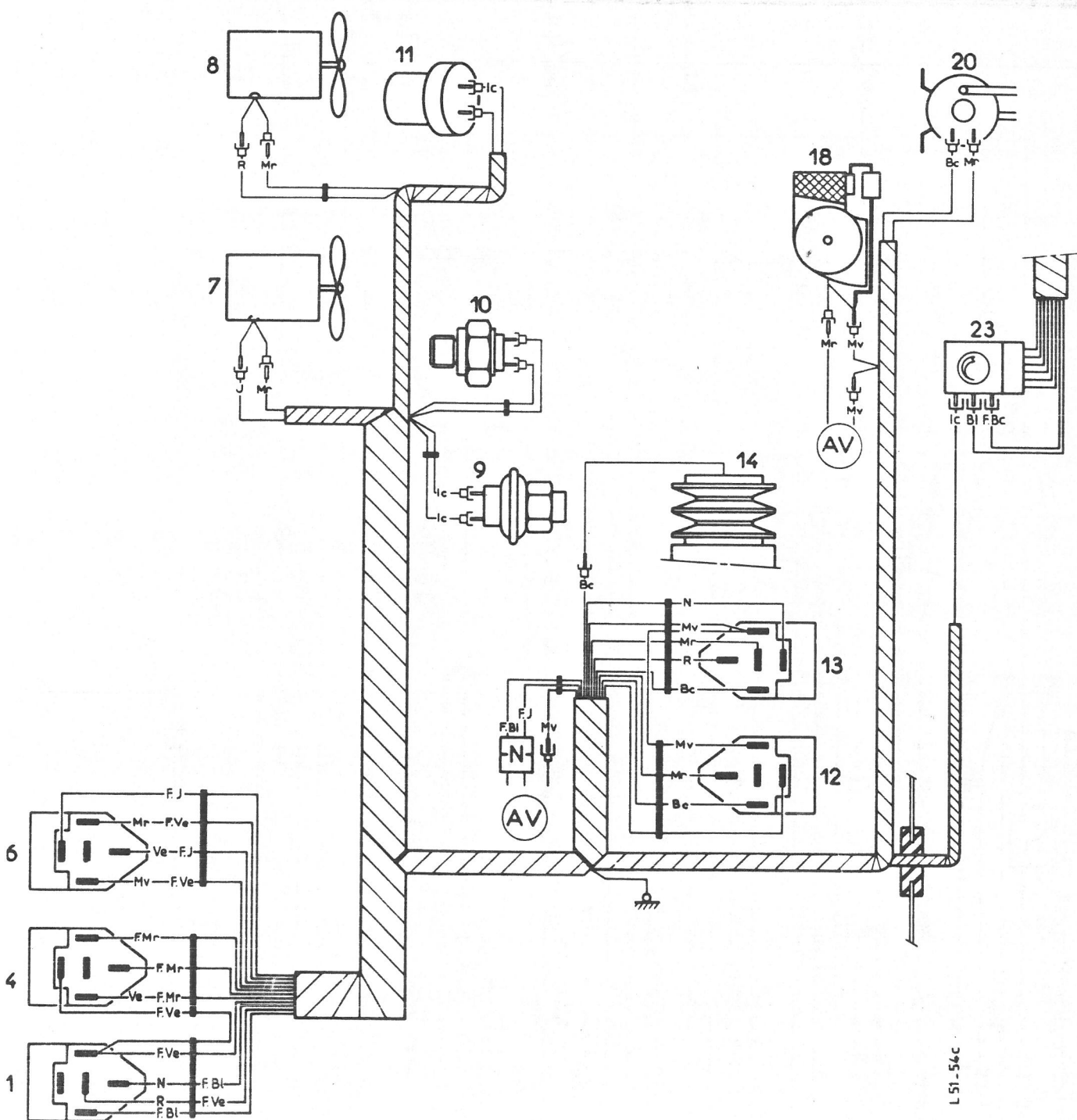


NOMENCLATURE DES PIÈCES

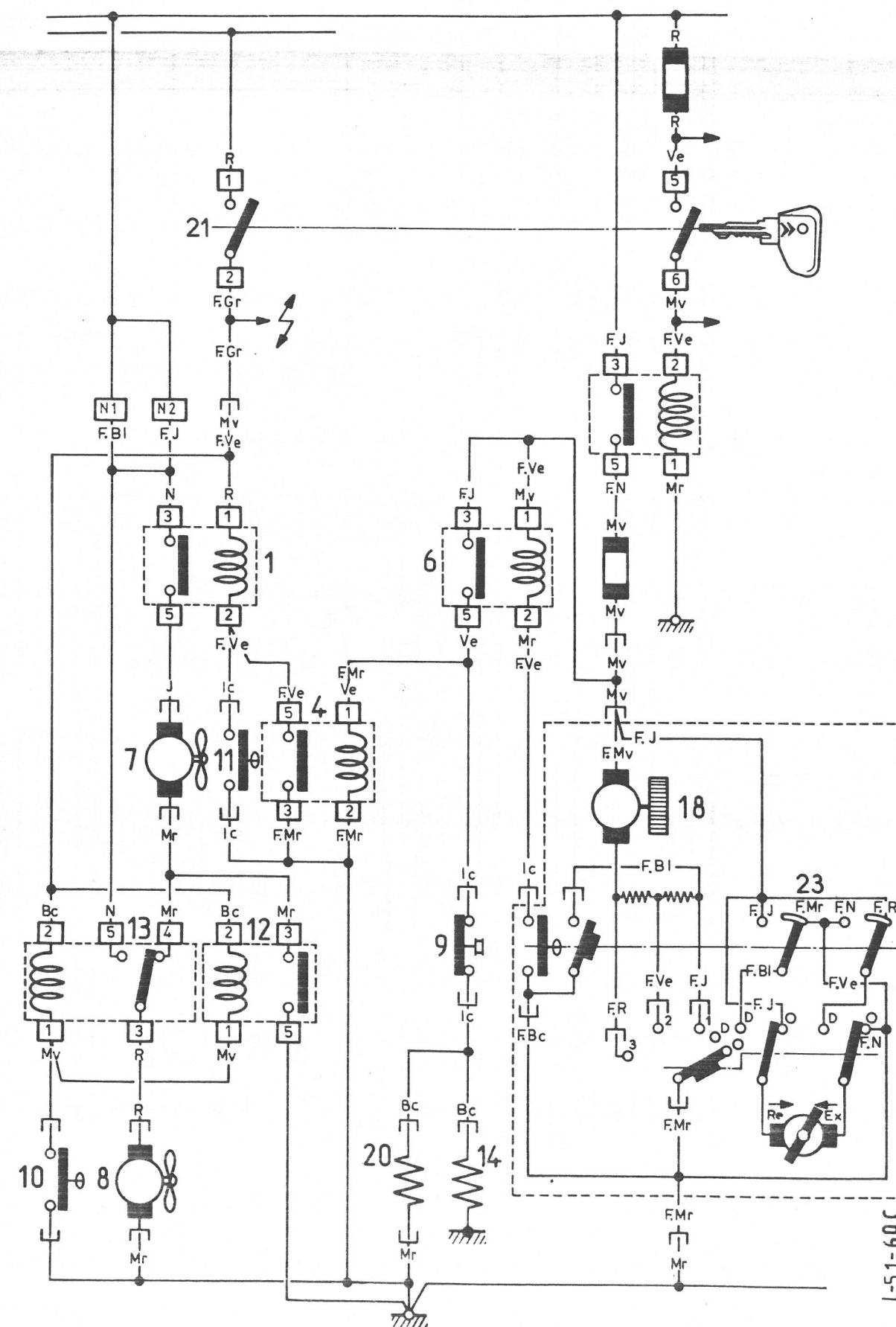
Rep.	Désignation	Position	Rep.	Désignation	Position
1	Lanterne avant droite	85	55	Prises pour radio	71 à 73
	Feu de direction avant droit	64	56	Commande de climatisation	21 à 26
2	Projecteur droit : Feu de route	79	57	Haut-parleur de porte gauche	71
	Feu de croisement	80	58	Moteur de lève-vitre (porte gauche)	20 à 22
3	Ventilateur droit	13	59	Commutateur de lève-vitre droit	24 à 26
4	Ventilateur gauche	13	60	Commutateur de lève-vitre gauche	20 à 22
5	Avertisseur	30	61	Interrupteur de plafonnier	72
6	Projecteur gauche : Feu de route	77	62	Interrupteur de lunette chauffante	76
	Feu de croisement	78	63	Contacteur de frein à main	48
7	Boîtier de préchauffage	5 à 7	64	Bloc commutateur d'éclairage	78 à 84
8	Lanterne avant gauche	84		Rhéostat d'éclairage tableau	53
	Feu de direction avant gauche	61	65	Tableau de bord :	
9	Thermo-contact d'air	14		Éclaireurs des indicateurs	86 à 88
10	Bougies de préchauffage	2 à 5		Éclaireurs des compteurs	54 - 55
11	Électro de stop sur pompe d'injection	8		Indicateur de niveau d'huile	54 - 55
12	Démarrreur	2 à 4		Indicateur de jauge carburant	58
13	Alternateur à régulateur incorporé	38 à 42		Montre	66
14	Thermo-contact sur radiateur d'eau	11		Voyant des feux de brouillard arrière	83
15	Pressostat	17		Voyant des lanternes	85
16	Compresseur d'avertisseur à trompes	28		Voyant des feux de route	79
17	Relais de climatisation	16 - 17		Voyant des feux de direction	60
18	Relais de ventilateurs (climatisation)	15 - 16		Voyant de charge	42
19	Relais de ventilateurs (vitesse lente)	13 - 14		Voyant de détresse	65
20	Sonde de niveau d'huile moteur	55 - 56		Voyant de préchauffage	7
21	Thermo-contact d'huile moteur	43		Voyant hydraulique (pression et niveau)	49
22	Mano-contact d'huile moteur	53		Voyant de stop (arrêt d'urgence)	50 - 52
23	Capteur de point mort haut	9		Testeur de voyant de stop	50 - 52 - 54
24	Prise diagnostic	10		Voyant de pression d'huile moteur	53
25	Thermo-contact d'eau	51		Voyant de température d'eau	51
26	Embrayage de compresseur de climatisation	17		Voyant de température d'huile moteur	43
27	Contacteur des feux de recul	75		Voyant de mini carburant	57
28	Batterie	1		Voyants des freins (usure et à main)	47
29	Relais d'avertisseur à trompes	28 - 29		Voyant des feux de croisement	81
30	Relais de lève-glace	25 - 26		Voyant de lunette chauffante	77
31	Relais de chauffage et climatisation	18 - 19	66	Éclaireur de clé de contact (<i>Pallas</i>)	84
32	Relais inverseur de vitesse ventilateurs	11 à 13	67	Centrale clignotante des feux de direction	58 - 59
33	Relais de ventilateur (vitesse rapide)	14 - 15	68	Cadenceur d'essuie-glace	32 à 34
34	Étrier de frein avant droit	46 - 47	69	Bloc de commutation gauche :	
35	Pompe de lave-glace	31		Feux de direction	61 - 62
36	Moteur d'essuie-glace	32 à 36		Feux de détresse	63 à 65
37	Moteur de volet d'air	24 - 25		Avertisseurs sonores	29 - 30
38	Pulseur d'air	19		Essuie-glace et lave-glace	31 à 34
39	Mano-contact hydraulique	50	70	Commande du pulseur et éclaireur	19 à 26 - 87 - 88
40	Contacteur de stop	67	71	Rhéostat de jauge de carburant	57 - 58
41	Contact de niveau hydraulique	49	72	Lunette chauffante	76
42	Étrier de frein avant gauche	44 - 45	73	Bloc d'éclairage arrière droit : brouillard	82
43	Boîte de fusibles	19 - 25 - 56 - 69 - 82 - 84		Feu de direction - Feu de recul	63 - 75
44	Contact de porte avant droite	71		Stop et lanterne	67 - 69
45	Éclaireur de boîte à gants	68	74	Éclaireur droit de plaque de police	87
46	Boîtier détecteur de niveau d'huile	54 à 56	75	Éclaireur de coffre	69
47	Contacteur antivol	4 - 8 - 56 - 71	76	Éclaireur gauche de plaque de police	86
48	Contact de porte avant gauche	70	77	Contacteur d'éclaireur de coffre	69
49	Haut-parleur (porte droite)	72	78	Bloc d'éclairage arrière gauche : brouillard	81
50	Moteur de lève-vitre (porte droite)	24 à 26		Feu de direction - Feu de recul	62 - 74
51	Plafonnier central	70 à 72		Stop et lanterne	66 - 88
52	Allume-cigare et éclaireur	74 - 86	79	Sonde thermométrique d'eau	78
53	Alimentation lecteur de carte	88	80	Thermomètre d'eau et éclairage	77 - 85
54	Centrale clignotante de frein à main	47 - 48			







L 51-54 c



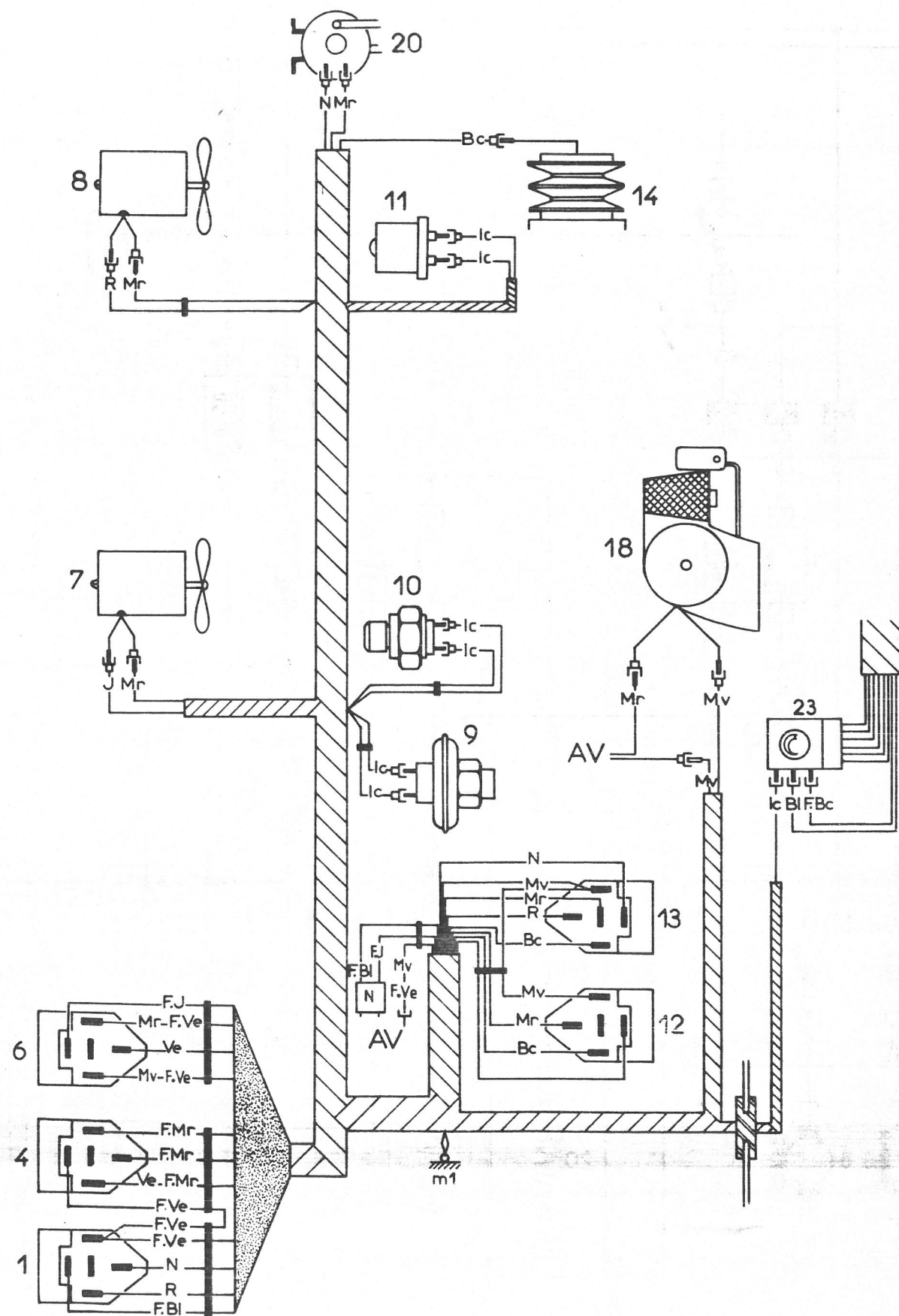
L-51-60 C

NOMENCLATURE DES PIÈCES

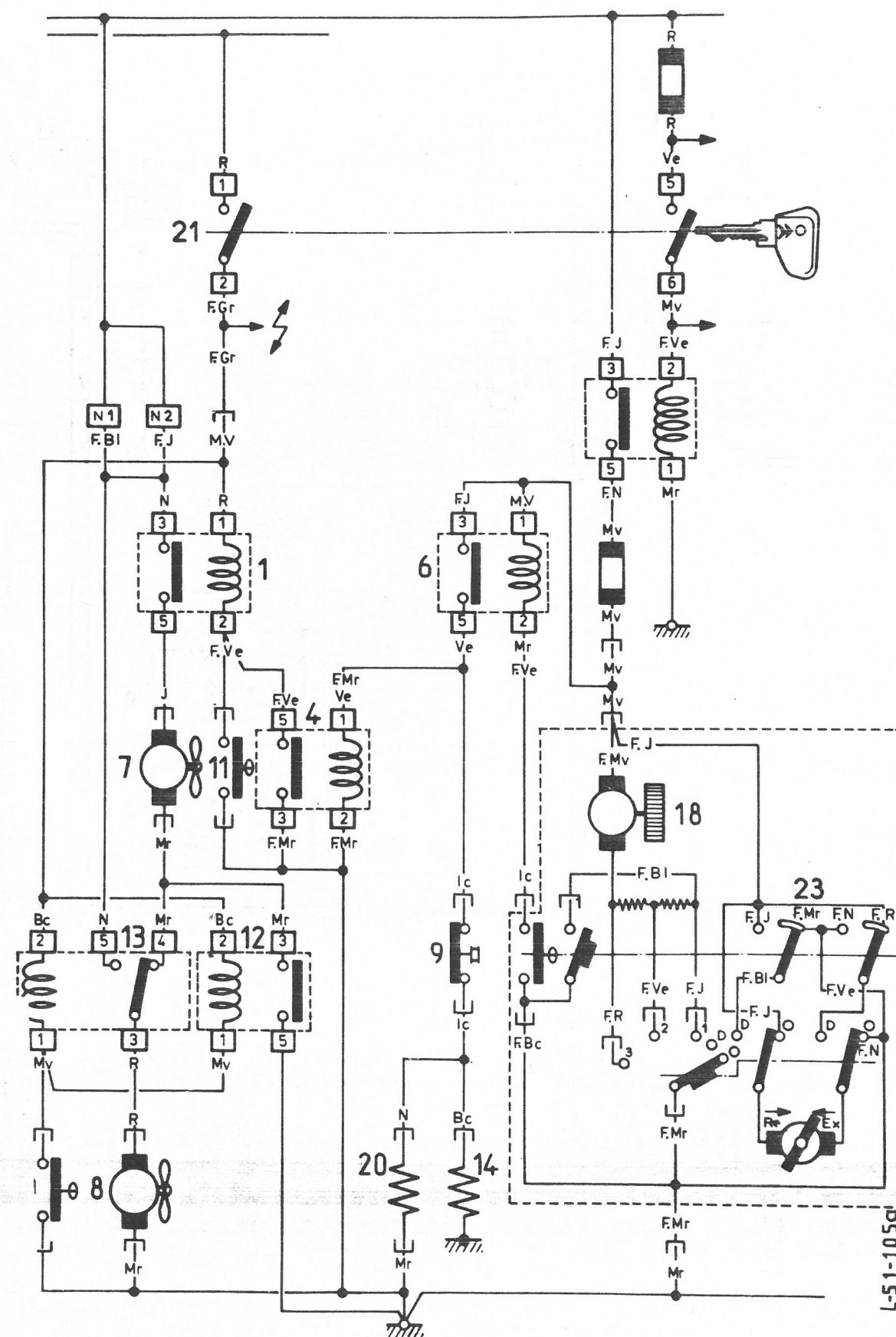
- 1** : Relais des moto-ventilateurs vitesse lente.
- 3** : Relais de correction de ralenti (carburateur).
- 4** : Relais de vitesse lente climatisation.
- 6** : Relais de climatiseur.
- 7** : Moto-ventilateur gauche.
- 9** : Pressostat.
- 10** : Thermo-contact d'eau.
- 11** : Thermo-contact d'air.
- 12** : Relais de vitesse normale.
- 13** : Relais inverseur de vitesse (normale, lente).
- 14** : Embrayage de compresseur de climatiseur.
- 18** : Pulseur d'air avec volet motorisé.
- 19** : Électro-vanne de correction de ralenti BOSCH (injection).
- 20** : Électro-vanne de correction de ralenti PIERBURG (carburateur).
- 21** : Contacteur antivol.
- 23** : Commutateur thermostatique de climatisation.

NOMENCLATURE DES PIÈCES

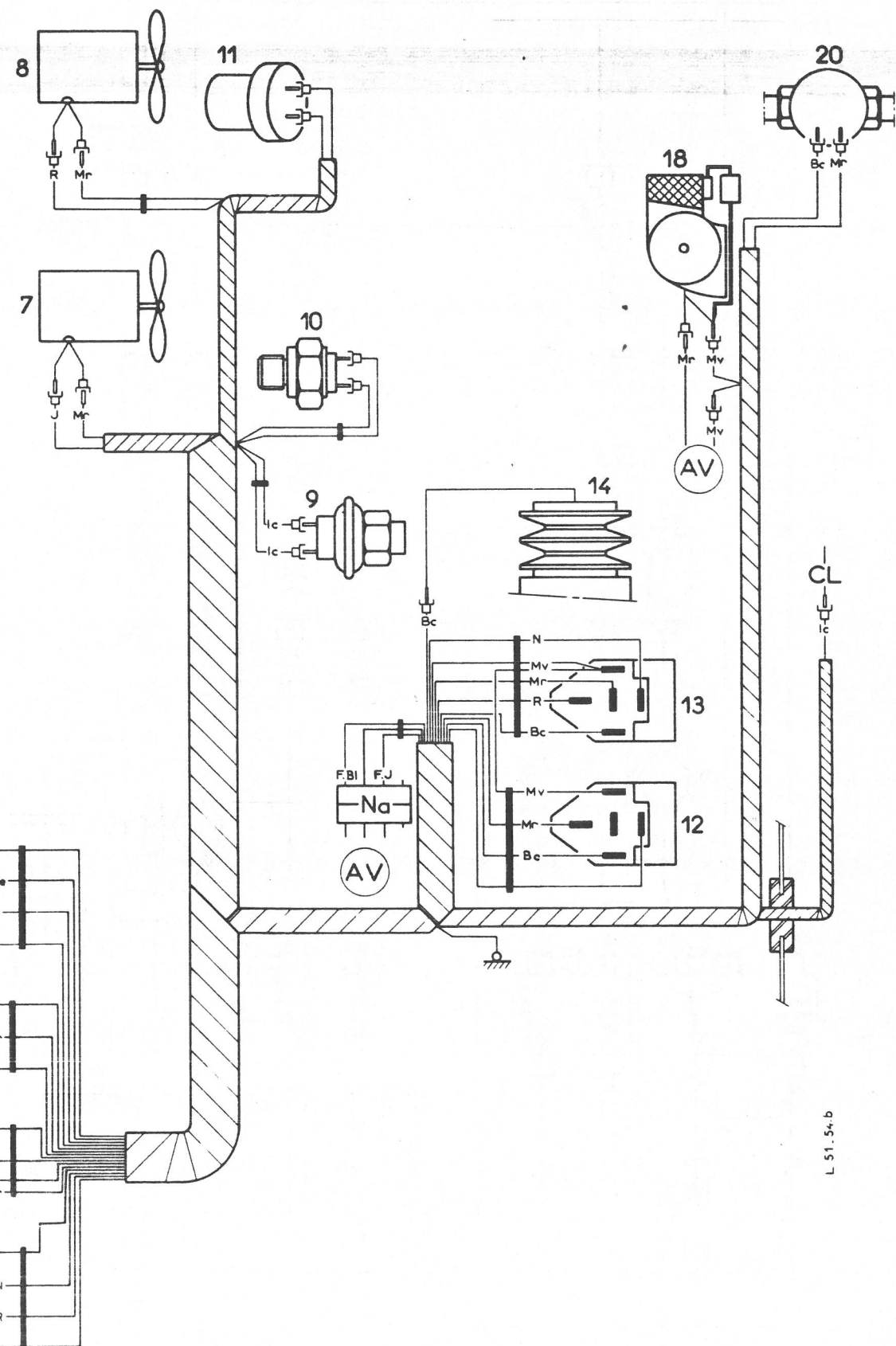
- 1** : Relais des moto-ventilateurs vitesse lente.
- 3** : Relais de correction de ralenti (carburateur).
- 4** : Relais de vitesse lente climatisation.
- 6** : Relais de climatiseur.
- 7** : Moto-ventilateur gauche.
- 9** : Pressostat.
- 10** : Thermo-contact d'eau.
- 11** : Thermo-contact d'air.
- 12** : Relais de vitesse normale.
- 13** : Relais inverseur de vitesse (normale - lente).
- 14** : Embrayage de compresseur de climatiseur.
- 18** : Pulseur d'air avec volet motorisé.
- 19** : Électro-vanne de correction de ralenti BOSCH (injection).
- 20** : Électro-vanne de correction de ralenti PIERBURG (carburateur).
- 21** : Contacteur antivol.
- 23** : Commutateur thermostatique de climatisation.



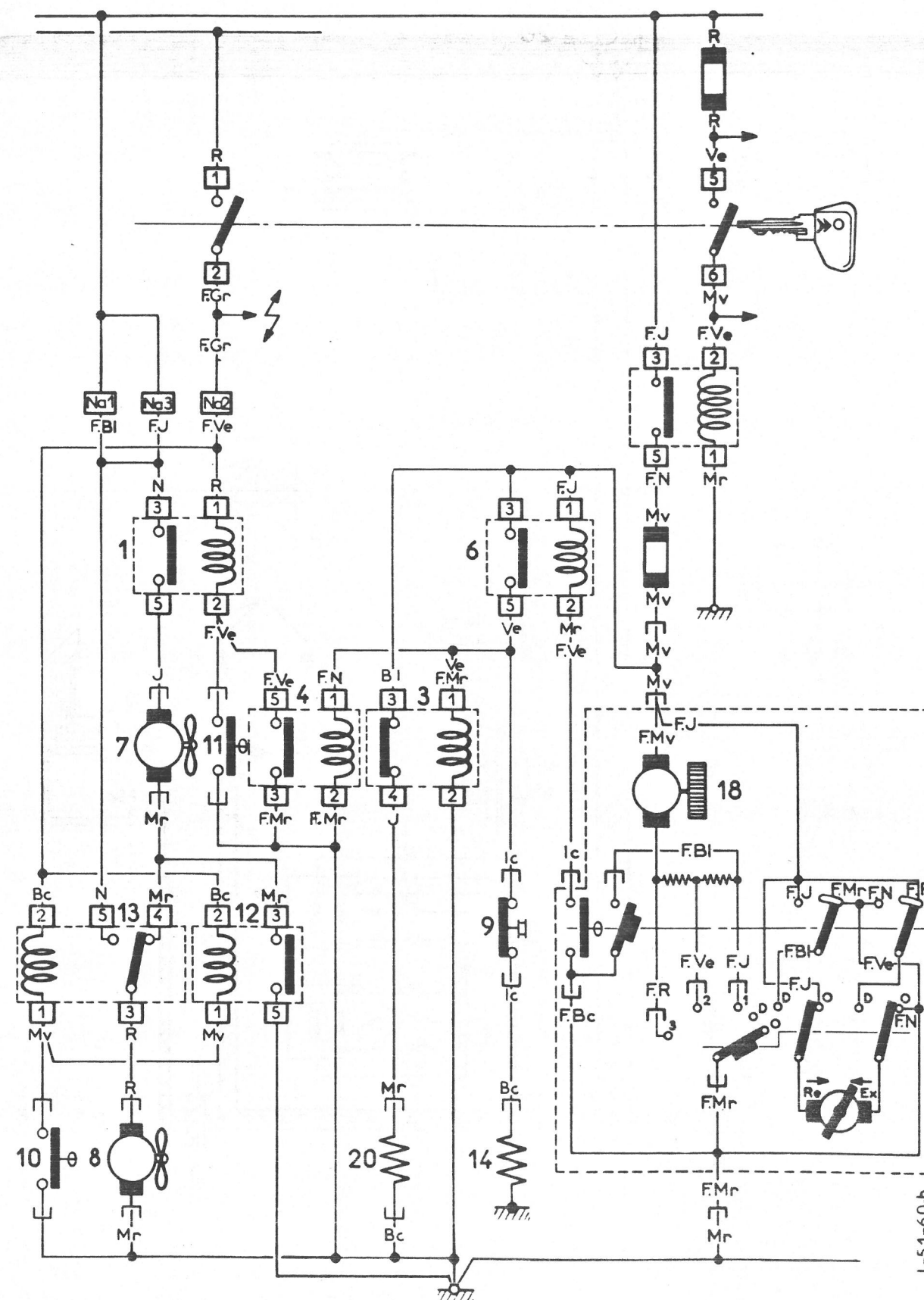
L 51.106 a



L-51-105a



L. 51.54.b



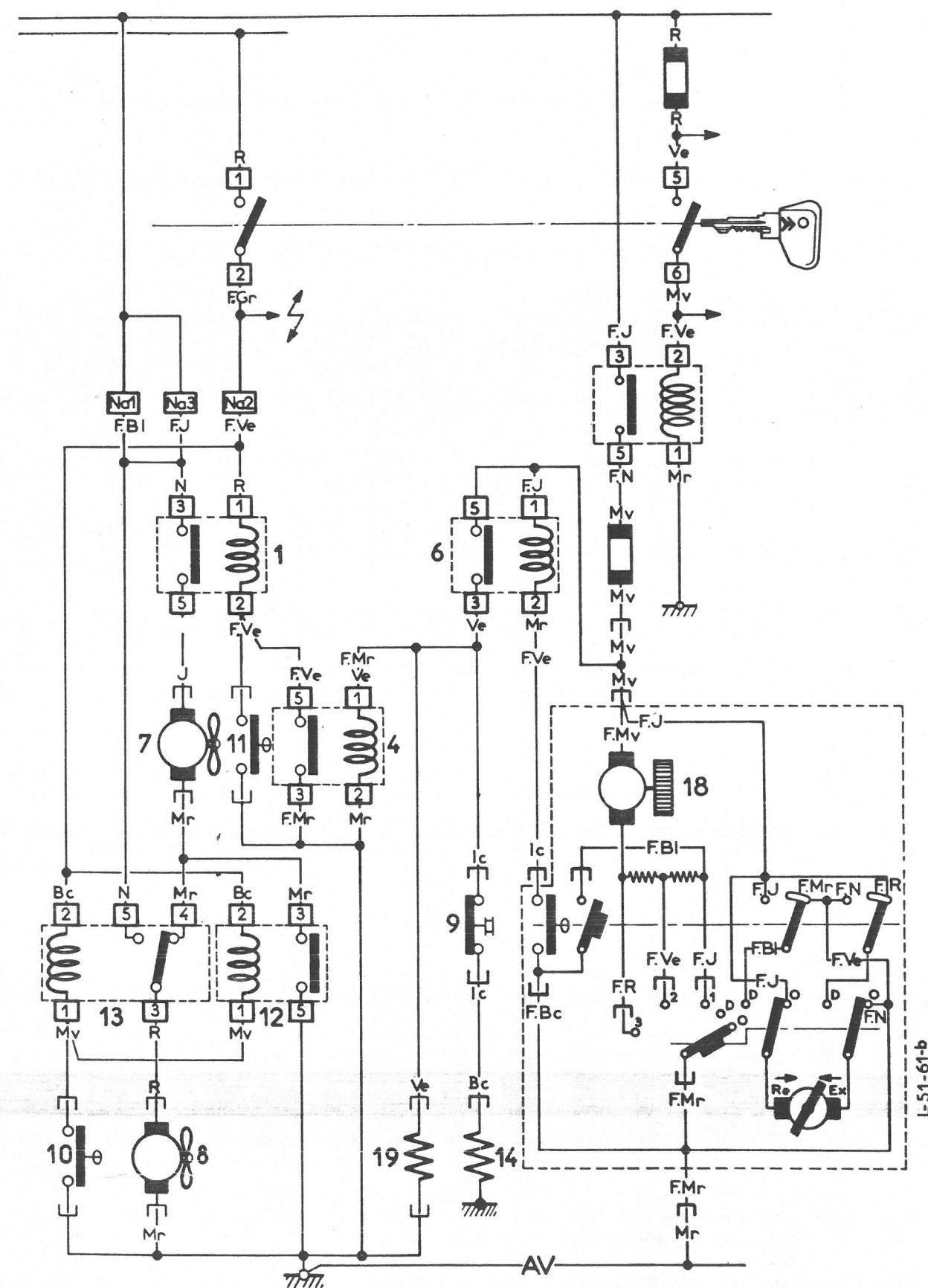
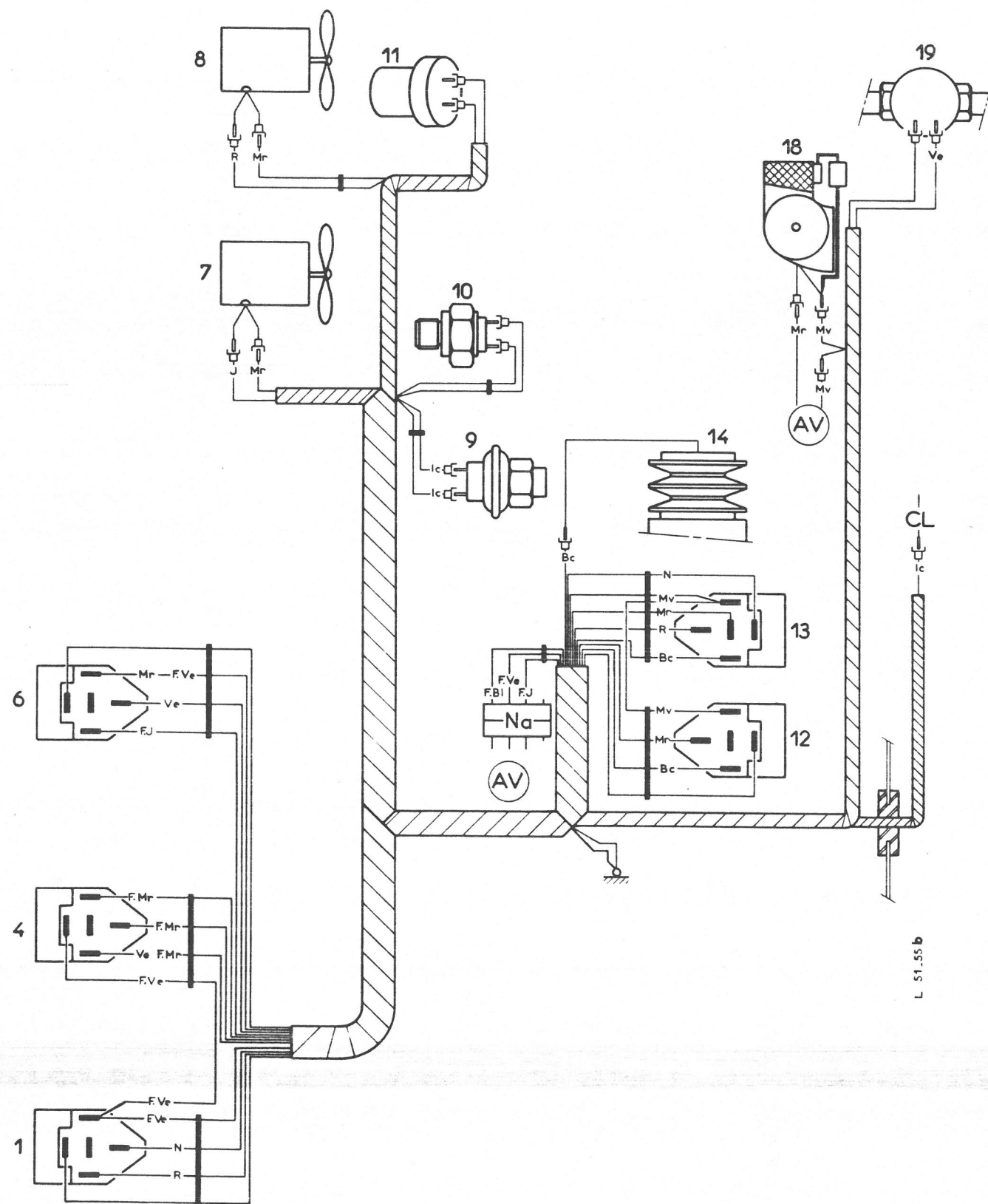
L-51-60b

NOMENCLATURE DES PIÈCES

- 1** : Relais des moto-ventilateurs vitesse lente.
- 3** : Relais de correction de ralenti (carburateur).
- 4** : Relais de vitesse lente climatisation.
- 6** : Relais de climatiseur.
- 7** : Moto-ventilateur gauche.
- 9** : Pressostat.
- 10** : Thermo-contact d'eau.
- 11** : Thermo-contact d'air.
- 12** : Relais de vitesse normale.
- 13** : Relais inverseur de vitesse (normale, lente).
- 14** : Embrayage de compresseur de climatiseur.
- 18** : Pulseur d'air avec volet motorisé.
- 19** : Électro-vanne de correction de ralenti BOSCH (injection).
- 20** : Électro-vanne de correction de ralenti PIERBURG (carburateur).
- 21** : Contacteur antivol.
- 23** : Commutateur thermostatique de climatisation.

NOMENCLATURE DES PIÈCES

- 1** : Relais des moto-ventilateurs vitesse lente.
- 3** : Relais de correction de ralenti (carburateur).
- 4** : Relais de vitesse lente climatisation.
- 6** : Relais de climatiseur.
- 7** : Moto-ventilateur gauche.
- 9** : Pressostat.
- 10** : Thermo-contact d'eau.
- 11** : Thermo-contact d'air.
- 12** : Relais de vitesse normale.
- 13** : Relais inverseur de vitesse (normale, lente).
- 14** : Embrayage de compresseur de climatiseur.
- 18** : Pulseur d'air avec volet motorisé.
- 19** : Électro-vanne de correction de ralenti BOSCH (injection).
- 20** : Électro-vanne de correction de ralenti PIERBURG (carburateur).
- 21** : Contacteur antivol.
- 23** : Commutateur thermostatique de climatisation.



SCHÉMAS VÉHICULE COMPLET

Véhicules commercialisés en AM 82

	Désignation		se référer au schéma n°	
			partie AV	partie AR
BERLINES	2000 Reflex Athena		AM 80 (1)	AM 80 (1)
	2400 Injection électronique	BV Mécanique	1	1
		BV Automatique	1 + AM 81 (3)	1
	2400 Prestige Inj. électr.	BV Mécanique	1	AM 79 (2)
		BV Automatique	1 + AM 81 (3)	AM 79 (2)
	2500 Diesel (y compris climatisation)		2	2
	2500 Diesel Limousine		2	AM 80 (3)
BREAKS	2000		AM 80 (1)	AM 79 (4)
	2400 Carburateur		AM 81 (1)	AM 79 (4)
	2400 Injection électronique janv. 82 →		1	AM 79 (4)
	2500 Diesel		2	AM 79 (4)
	Ambulance		AM 79 (partiel)	

A l'exception des particularités portées au verso (s'il y a lieu), les schémas repérés "AM" sont à consulter à l'année modèle indiquée. Exemple : AM 79 (4) renvoie au schéma 4 de l'année modèle 79.

SCHÉMAS PARTIELS

Option / Montage particulier / Élément détaillé

AM 82

Définition	Schéma n°
Régulation de vitesses	3

AM 81
(rappel)

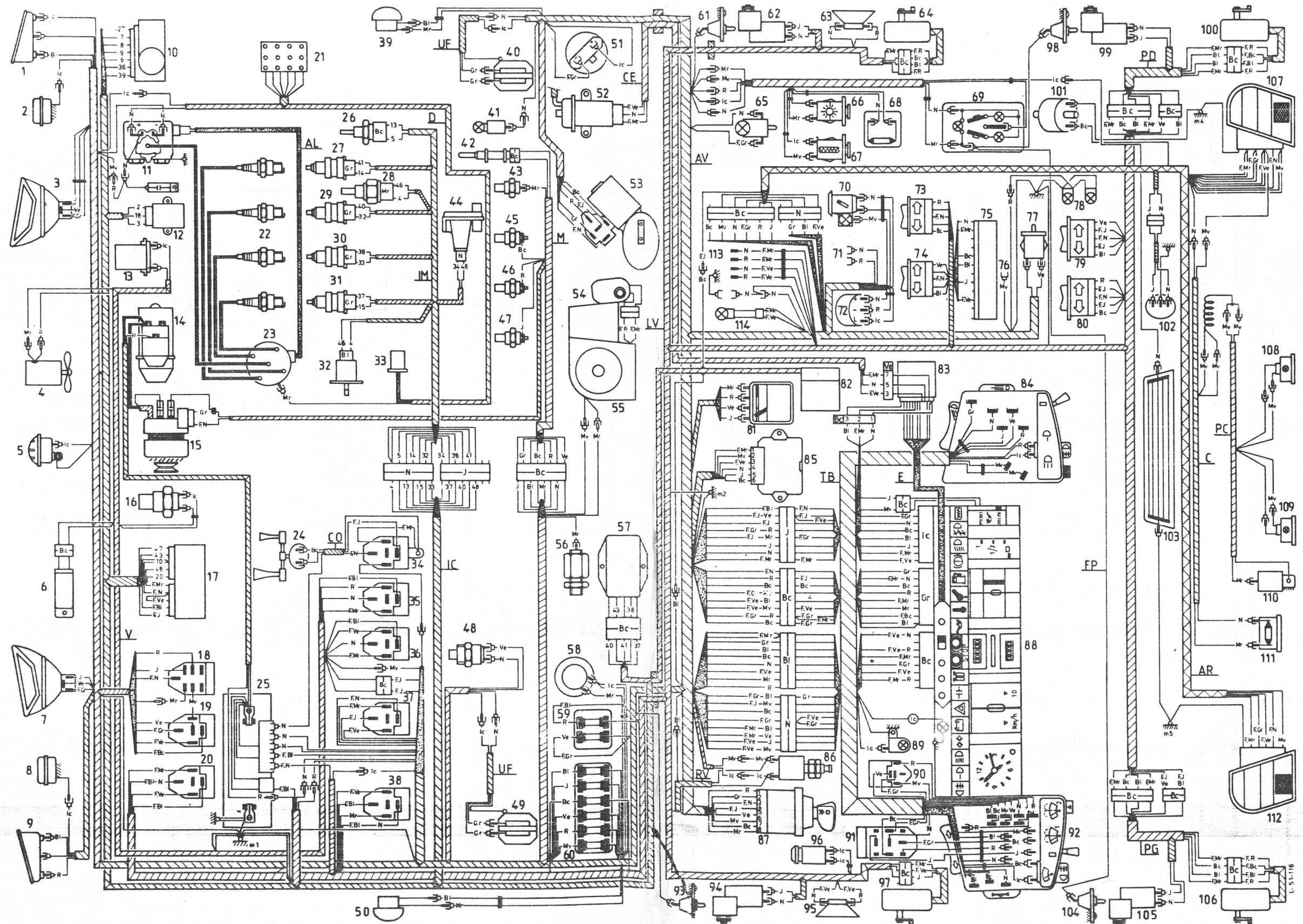
Faisceau de ventilateur CX 2000 / Climatiseur	AM 81 (6)
Faisceau de ventilateur CX 2400 IE / Climatiseur	AM 81 (8)

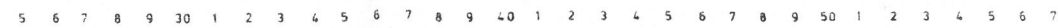
AM 80
(rappel)

Lève-vitre électrique - Condamnation électromécanique des portes	AM 80 (5)
---	-----------

AM 79
(rappel)

Tableau de bord	AM 79 (5)
Toit ouvrant	AM 79 (4)
Alarme Taxi	AM 79 (16)





NOMENCLATURE DES PIÈCES

Rep.	Désignation	Position	Rep.	Désignation	Position
1	Feu de direction et lanterne AV droit	107 - 141	63	Haut-parleur porte avant droite	117
2	Projecteur droit de brouillard	135	64	Boîtier de verrouill. de porte AV droite	123 à 125
3	Projecteur droit : route et croisement	130 - 131	65	Éclaireur de boîte à gants	114
4	Moto-ventilateur de refroidissement d'eau	54	66	Interrupteur de plafonnier central	112
5	Avertisseur sonore à compresseur	73	67	Interrupteur de lunette chauffante	126
6	Résistance de moto-ventilateur	53	68	Éclaireur « SPOT » des places avant	113
7	Projecteur gauche : route et croisement	128 - 129	69	Plafonnier central	110 à 112
8	Projecteur de brouillard gauche	134	70	Allume-cigare et éclaireur	110 - 142
9	Feu de direction et lanterne AV gauche	104 - 140	71	Prise pour lecteur de carte (toit ouvrant)	140
10	Débit-mètre	12 à 17	72	Centrale clignotante de frein à main	90 - 91
11	Bobine et module d'allumage	32 à 34	73	Commutateur de lève-vitre avant droit	61 à 63
12	Contacteur sur axe de papillon	9 à 11	74	Commutateur de lève-vitre avant gauche	58 - 60
13	Thermo-contact d'air de refroidissement	52	75	Boîtier électron. de verrouill. des portes	119 à 125
14	Démarrreur	2 à 4	76	Prise accessoires (après contact)	127
15	Alternateur avec régulateur incorporé	81 à 85	77	Contacteur de frein à main	91
16	Thermo-contact d'eau de refroidissement	55	78	Éclaireur et commande de chauffage	56 - 57 - 141 - 142
17	Relais double d'injection	5 à 19	79	Commutateur de lève-vitre AR droit	68 à 70
18	Relais de projecteur de brouillard	134 à 136	80	Commutateur de lève-vitre AR gauche	65 à 67
19	Relais des feux de brouillard arrière	135 à 137	81	Thermomètre d'eau et éclaireur	113 - 139
20	Relais de lève-vitre de portes arrière	75 - 76	82	Calculateur d'injection	7 à 24
21	Prise diagnostic	38	83	Boîtier électronique d'éconoscope	27 à 35
22	Bougies d'allumage	35 à 37	84	Commutateur droit d'éclairage	128 à 132
23	Allumeur	33 à 37		Rhéostat et interr. projecteur de brouillard	95 - 138
24	Moto-compresseur d'avertisseur	71	85	Boîtier de niveau d'huile moteur	97 à 99
25	Batterie	1	86	Contacteur de stop	43
26	Sonde de température d'eau (injection)	24	87	Contacteur d'allumage antivol	4 - 33 - 74 - 113
27	Injecteur de 4 ^{ème} cylindre	22	88	Tableau de bord :	
28	Thermo-contact temporisé	9 - 10		Éconoscope	28 à 35
29	Injecteur de 3 ^{ème} cylindre	21		Éclaireur des compteurs	97 - 98
30	Injecteur de 2 ^{ème} cylindre	20		Éclaireurs des indicateurs	137 à 139
31	Injecteur de 1 ^{er} cylindre	19		Montre	109
32	Injecteur de départ à froid	10		Compte-tours	24
33	Capteur de point mort haut	36		Indicateur de niveau de carburant	101
34	Relais d'avertisseur à compresseur	71 - 72		Indicateur de niveau d'huile moteur	97 - 98
35	Relais de moto-ventilateur (1 ^{re} V)	52 - 53		Voyant de feux de brouillard arrière	135
36	Relais de moto-ventilateur (2 ^{ème} V)	54 - 55		Voyant de lanterne	136
37	Relais de chauffage	55 - 56		Voyant de feux de route	128
38	Relais de lève-vitre de portes AV	73 - 74		Voyant de feux de direction (clignotant)	103
39	Feu de rappel latéral droit de clignotant (suivant modèle)	98		Voyant de charge	85
40	Étrier de frein avant droit	89 - 90		Voyant de détresse	108
41	Éclaireur du moteur (sous capot)	139		Voyant hydraulique	92
42	Sonde de niveau d'huile moteur	98 - 99		Voyant d'arrêt d'urgence STOP	93 - 95
43	Mano-contact d'huile moteur	96		Testeur des voyants STOP	93 - 95 - 97
44	Commande d'air additionnel	7		Voyant de pression d'huile moteur	96
45	Thermo-contact d'huile moteur	86		Voyant de température d'eau	94
46	Thermo-contact d'eau (alerte)	94		Voyant de température d'huile	86
47	Sonde thermométrique d'eau	112		Voyant de mini carburant	100
48	Contacteur des feux de recul	51		Voyant de frein (usure et à main)	90
49	Étrier de frein avant gauche	87 - 88		Voyant de feux de croisement	130
50	Feu de rappel latéral gauche de clignotant (suivant modèle)	103		Voyant de projecteurs de brouillard	133
51	Pompe de lave-glace	74		Voyant de lunette arrière chauffante	127
52	Capsule à dépression d'éconoscope	28 à 30	89	Éclaireur de clé de contact	140
53	Moteur d'essuie-glace	75 à 79	90	Centrale clignotante de feux de direction	102 - 103
54	Volet d'entrée d'air sur pulseur	58 à 60	91	Temporisateur-cadenceur d'essuie-glace	75 à 80
55	Pulseur d'air et résistances	56 - 57	92	Bloc de commutateurs gauche :	
56	Mano-contact hydraulique	93		Commande de régulation de vitesse	43 à 47
57	Boîtier de résistances d'injecteurs	19 à 22		Feux de direction	104 - 105
58	Contact de niveau hydraulique	92		Avertisseurs sonores	72 - 73
59	Boîtier deux fusibles	43 - 66		Essuie-glace et lave-glace avant	74 à 77
60	Boîtier six fusibles	56 - 63 - 74 - 111 - 137 - 139		Feux de brouillard arrière	137
61	Contact de porte avant droite	111		Feux de détresse	106 à 108
62	Moteur de lève-vitre avant droit	62 - 63	93	Contact de porte avant gauche	110

NOMENCLATURE DES PIÈCES (suite)

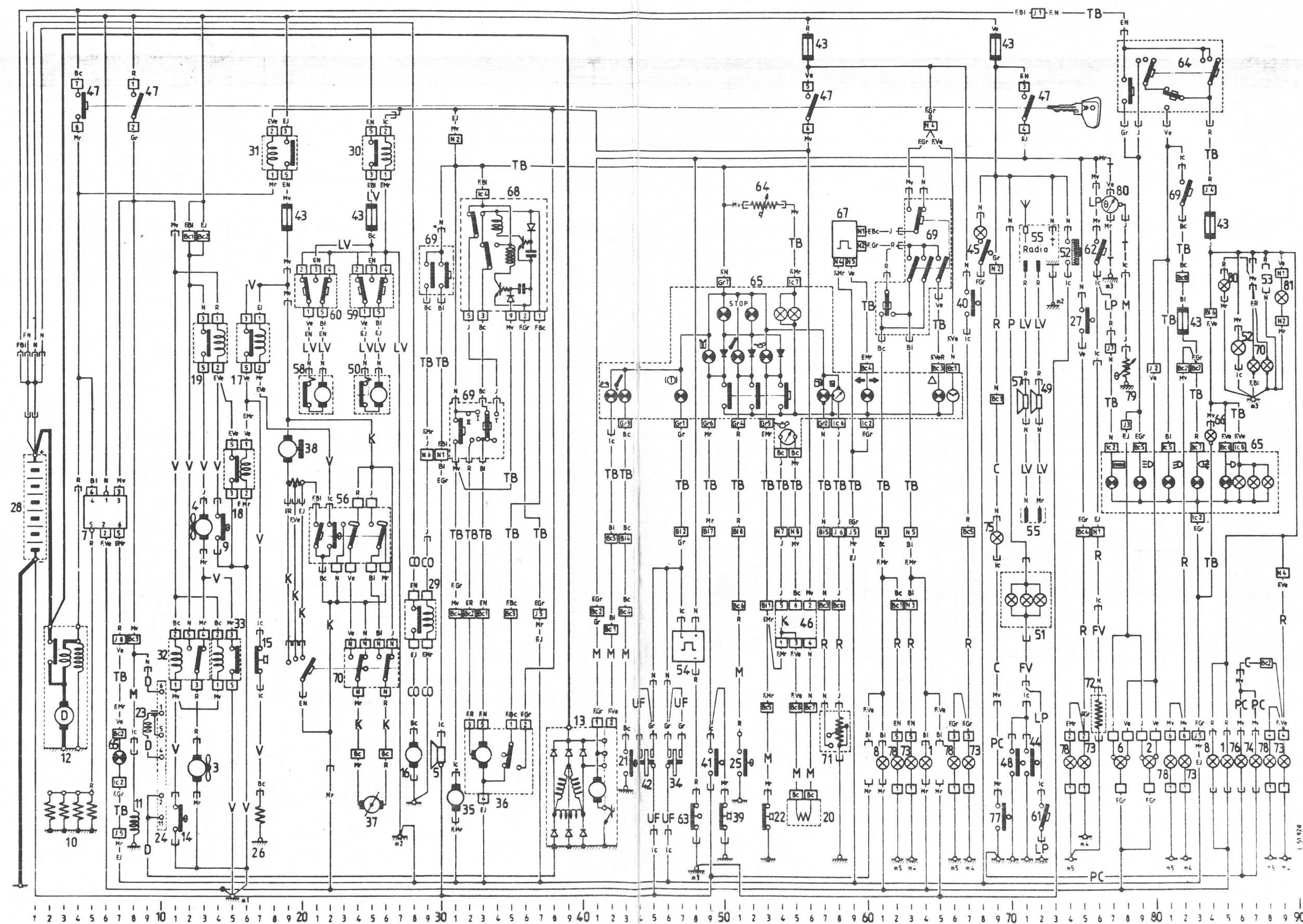
Rep.	Désignation	Position	Rep.	Désignation	Position
94	Moteur de lève-glace avant gauche	59 à 61	112	Bloc de feux arrière gauche :	
95	Haut-parleur de porte avant gauche	116		Stop et lanterne	48 - 142
96	Voyant de verrouillage des portes	125		Recul et clignotant	50 - 105
97	Inverseur de commande de verrouillage	119 - 120		Feu de brouillard	133
98	Contact de porte arrière droite	112	113	Alimentation et sorties haut-parleurs	116 - 117
99	Moteur de lève-vitre arrière droit	68 - 69	114	Éclaireur de cendrier	140
100	Boîtier de verrouill. de porte AR droite	122 à 125	115	Pompe à vide et régulation	41 - 42
101	Pompe à carburant	6	116	Contacteur de débrayage	43
102	Rhéostat de jauge de carburant	100 - 101	117	Alternateur tachymétrique	40
103	Lunette arrière chauffante	126	118	Électro-vanne de mise à l'air libre	42
104	Contact de porte arrière droite	111	119	Boîtier de régulation de vitesse	40 - 46
105	Moteur de lève-vitre arrière gauche	65 - 66	120	Boîtier de surrégime	39 à 41
106	Boîtier de verrouill. de porte AR gauche	118 à 121		Option : régulation de vitesse schéma d'installation	séparé.
107	Boîtier de feux arrière droit :				
	Stop et lanterne	49 - 144			
	Recul et clignotant	51 - 105			
	Feu de brouillard	134			
108	Éclaireur droit de plaque de police	144			
109	Éclaireur gauche de plaque de police	143			
110	Contacteur d'éclaireur de coffre	115			
111	Éclaireur de coffre	115			

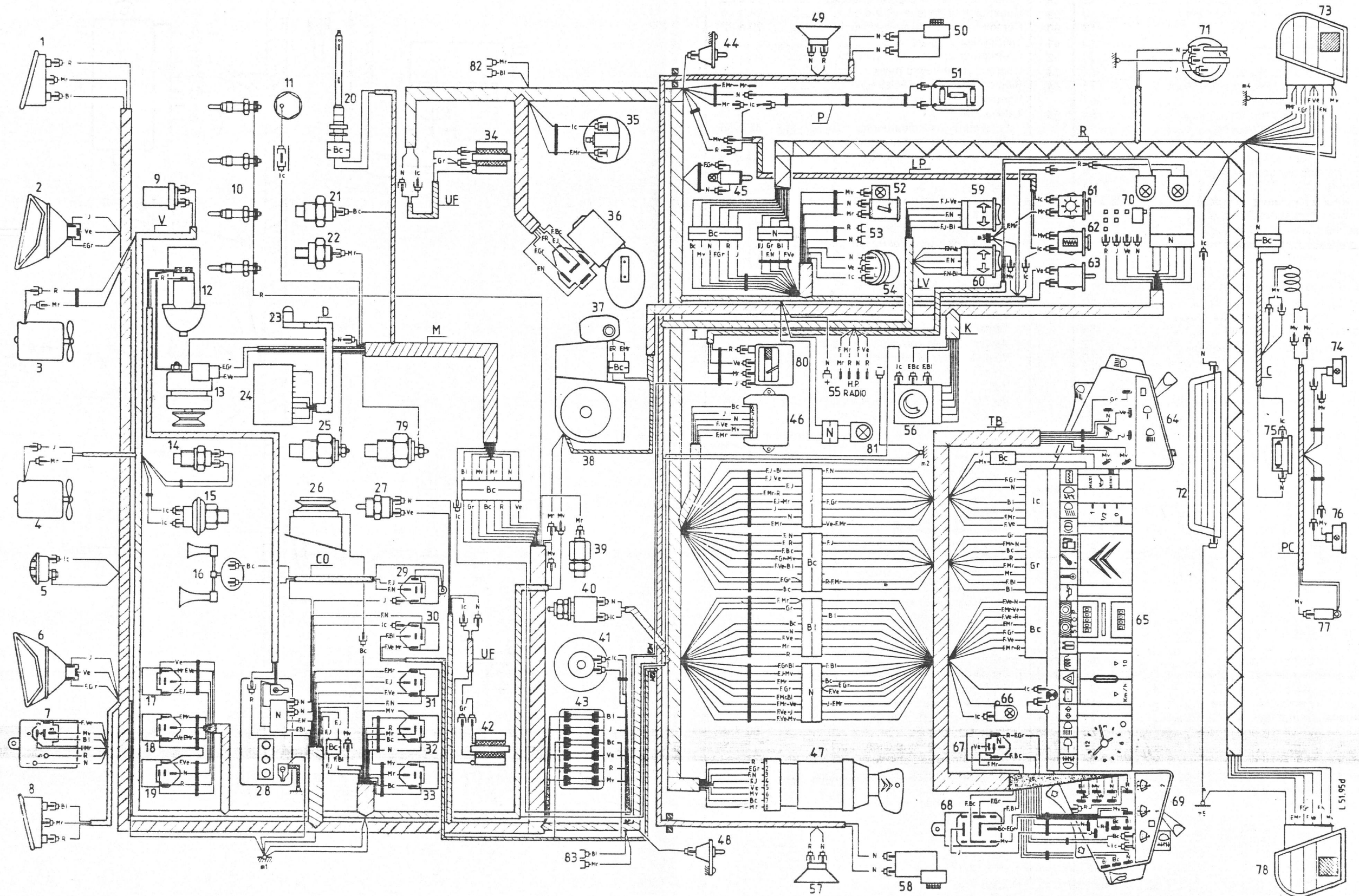
NOMENCLATURE DES MASSES

m1	Masse sur passage de roue avant gauche	m4	Masse droite dans le coffre
m2	Masse sur vis droite de fixation de direction	m5	Masse gauche dans le coffre
m3	Masse dans la console		



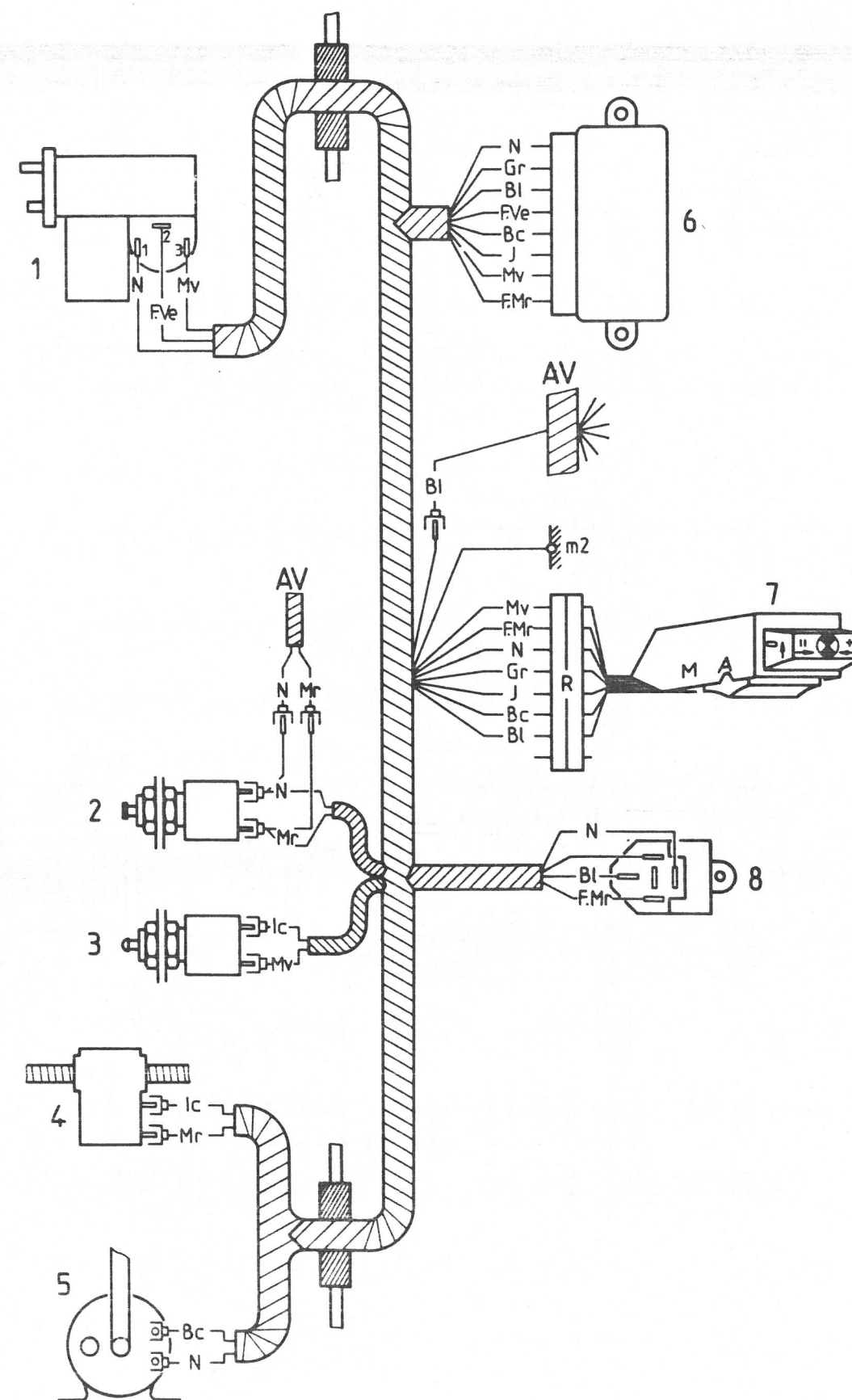
suite ➡

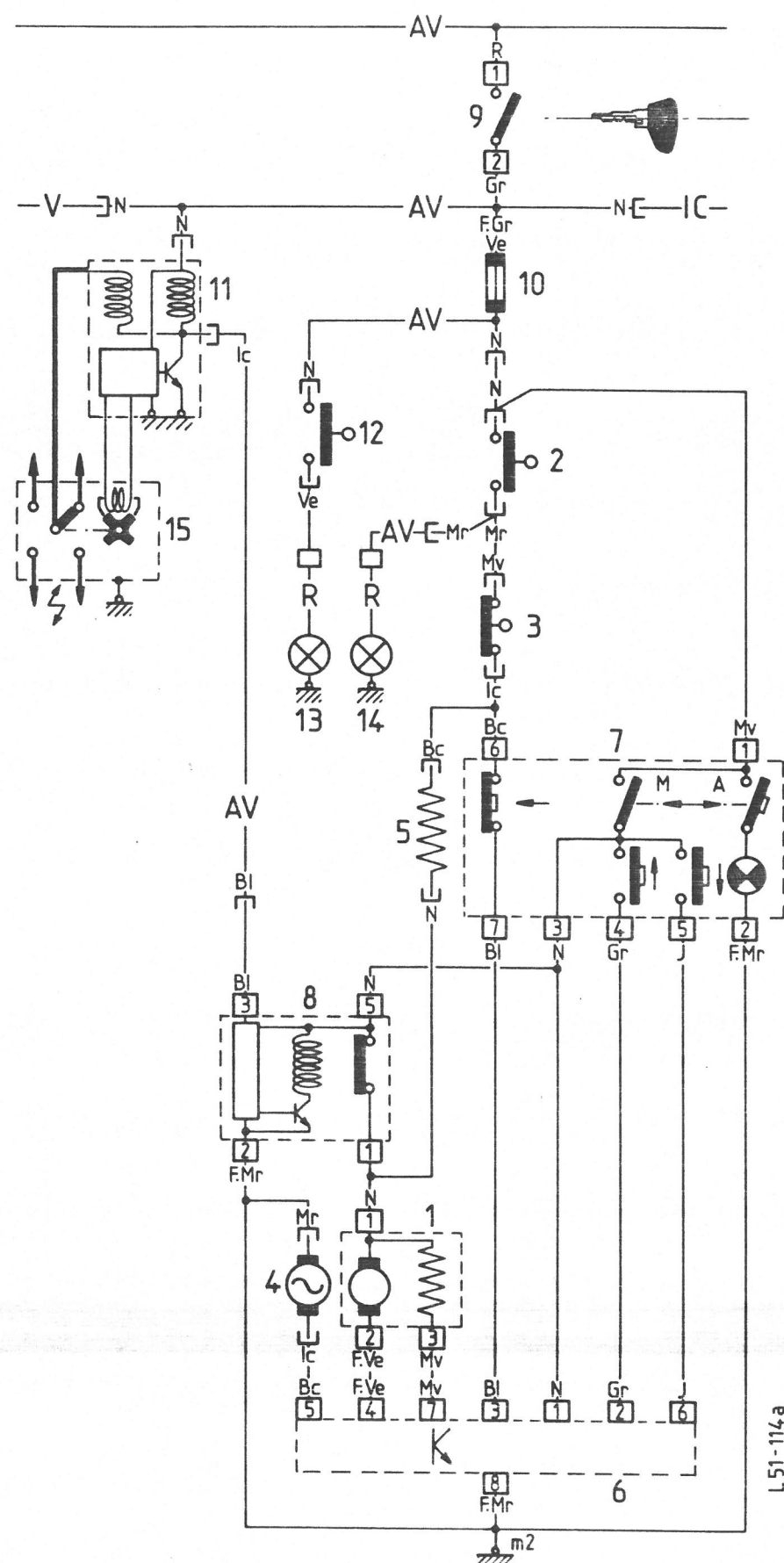




NOMENCLATURE DES PIÈCES

Rep.	Désignation	Position	Rep.	Désignation	Position
1	Lanterne avant droite	85	56	Commande de climatisation	21 à 26
	Feu de direction avant droit	64	57	Haut-parleur de porte gauche	71
2	Projecteur droit : Feu de route	79	58	Moteur de lève-vitre (porte gauche)	20 à 22
	Feu de croisement	80	59	Commutateur de lève-vitre droit	24 à 26
3	Ventilateur droit	13	60	Commutateur de lève-vitre gauche	20 à 22
4	Ventilateur gauche	13	61	Interrupteur de plafonnier	72
5	Avertisseur	30	62	Interrupteur de lunette chauffante	76
6	Projecteur gauche : Feu de route	77	63	Contacteur de frein à main	48
	Feu de croisement	78	64	Bloc commutateur d'éclairage	78 à 84
7	Boîtier de préchauffage	5 à 7		Rhéostat d'éclairage tableau	53
8	Lanterne avant gauche	84	65	Tableau de bord :	
	Feu de direction avant gauche	61		Éclaireurs des indicateurs	86 à 88
9	Thermo-contact d'air	14		Éclaireurs des compteurs	54 - 55
10	Bougies de préchauffage	2 à 5		Indicateur de niveau d'huile	54 - 55
11	Électro de stop sur pompe d'injection	8		Indicateur de jauge de carburant	58
12	Démarrreur	2 à 4		Montre	66
13	Alternateur à régulateur incorporé	38 à 42		Voyant des feux de brouillard arrière	83
14	Thermo-contact sur radiateur d'eau	11		Voyant des lanternes	85
15	Pressostat	17		Voyant des feux de route	79
16	Compresseur d'avertisseur à trompes	28		Voyant des feux de direction	60
17	Relais de climatisation	16 - 17		Voyant de charge	42
18	Relais de ventilateurs (climatis.)	15 - 16		Voyant de détresse	65
19	Relais de ventilateurs (vitesse lente)	13 - 14		Voyant de préchauffage	7
20	Sonde de niveau d'huile moteur	55 - 56		Voyant hydraulique (pression et niveau)	49
21	Thermo-contact d'huile moteur	43		Voyant de stop (arrêt d'urgence)	50 - 52
22	Mano-contact d'huile moteur	53		Testeur de voyant de stop	50 - 52 - 54
23	Capteur de point mort haut	9		Voyant de pression d'huile moteur	53
24	Prise diagnostic	10		Voyant de température d'eau	51
25	Thermo-contact d'eau	51		Voyant de température d'huile moteur	43
26	Embrayage de compresseur de climatisation	17		Voyant de mini carburant	57
27	Contacteur des feux de recul	75		Voyant des freins (usure et à main)	47
28	Batterie	1		Voyant des feux de croisement	81
29	Relais d'avertisseur à trompes	28 - 29		Voyant de lunette chauffante	77
30	Relais de lève-glace	25 - 26	66	Éclaireur de clé de contact (Pallas)	84
31	Relais de chauffage et climatisation	18 - 19	67	Centrale clignotante des feux de direction	58 - 59
32	Relais inverseur de vitesse ventilateurs	11 à 13	68	Cadenceur d'essuie-glace	31 à 37
33	Relais de ventilateur (vitesse rapide)	14 - 15	69	Bloc de commutation gauche :	
34	Étrier de frein avant droit	46 - 47		Feux de direction	61 - 62
35	Pompe de lave-glace	31		Feux de détresse	63 à 65
36	Moteur d'essuie-glace	32 à 36		Avertisseurs sonores	29 - 30
37	Moteur de volet d'air	24 - 25		Essuie-glace et lave-glace	31 à 34
38	Pulseur d'air	19	70	Commande du pulseur et éclaireur	19 à 26 - 87 - 88
39	Mano-contact hydraulique	50	71	Rhéostat de jauge de carburant	57 - 58
40	Contacteur de stop	57	72	Lunette chauffante	76
41	Contact de niveau hydraulique	49	73	Bloc d'éclairage arrière droit : brouillard	82
42	Étrier de frein avant gauche	44 - 45		Feu de direction - Feu de recul	63 - 75
43	Boîte de fusibles	19 - 25 - 56 - 69 - 82 - 84		Stop et lanterne	67 - 89
44	Contact de porte avant droite	71	74	Éclaireur droit de plaque de police	87
45	Éclaireur de boîte à gants	68	75	Éclaireur de coffre	69
46	Boîtier détecteur de niveau d'huile	54 à 56	76	Éclaireur gauche de plaque de police	86
47	Contacteur antivol	4 - 8 - 56 - 71	77	Contacteur d'éclaireur de coffre	69
48	Contact de porte avant gauche	70	78	Bloc d'éclairage arrière gauche : brouillard	81
49	Haut-parleur (porte droite)	72		Feu de direction - Feu de recul	62 - 74
50	Moteur de lève-vitre (porte droite)	24 à 26		Stop et lanterne	66 - 88
51	Plafonnier central	70 à 72	79	Sonde thermométrique d'eau	78
52	Allume-cigare et éclaireur	74 - 86	80	Thermomètre d'eau et éclairage	77 - 85
53	Alimentation lecteur de carte	88	81	Éclaireur cendrier	89
54	Centrale clignotante de frein à main	47 - 48	82	Rappel clignotants droit	65
55	Prises pour radio	71 à 73	83	Rappel clignotants gauche	60





NOMENCLATURE DES PIÈCES

- 1** : Pompe à vide - Électro-vanne.
- 2** : Contacteur de stop.
- 3** : Contacteur de débrayage.
- 4** : Capteur de vitesse.
- 5** : Électro-vanne de sécurité.
- 6** : Calculateur.
- 7** : Commutateur de commande.
- 8** : Boîtier de surrégime.
- 9** : Clé de contact antivol.
- 10** : Fusible.
- 11** : Bobine et module.
- 12** : Contacteur de feux de recul.
- 13** : Feux de recul.
- 14** : Feux de stop.
- 15** : Allumeur.

SCHÉMAS VÉHICULE COMPLET

Véhicules commercialisés en AM 83

	Désignation		se référer au schéma n°	
			partie AV	partie AR
BERLINES	CX 20 Base - TRE (compris climat.)		1	1
	CX 2,4 Inject. électr.	BV Méc. et GTi	2	2
		BV Automatique	2 + AM 81 (3)	2
	CX 2,4 Prestige Inj. électr.	BV Mécanique	2	AM 79 (2)*
		BV Automatique	2 + AM 81 (3)	AM 79 (2)*
	CX 2500 Diesel		AM 82 (2)	AM 82 (2)
	CX 2500 Turbo (climatiseur) 4.83 →		3	
	CX Limousine		AM 82 (2)	AM 82 (2) *
BREAKS	CX 20		1	AM 79 (4)
	CX 2,4 Injection électronique		2	AM 79 (4)
	CX 2500 Diesel		AM 82 (2)	AM 79 (4)
	Dérivés, Ambulance		AM 79 (partiel)	

A l'exception des particularités portées au verso (s'il y a lieu), les schémas repérés "AM" sont à consulter à l'année modèle indiquée. Exemple : AM 79 (4) renvoie au schéma 4 de l'année modèle 79.

★ Voir schéma complet du véhicule base + partiels dus aux options dont la liste est au verso.

SCHÉMAS PARTIELS

Option / Montage particulier / Élément détaillé

AM 83

Définition	Schéma n°
Faisceaux de lève-vitre et verrouillage centralisé Prestige et limousine	4
Toit ouvrant	5
Tableau de bord et ventilateurs CX Diesel Turbo	6
Allumage électronique intégral CX 2,4 I I.E.	7

AM 82
(rappel)

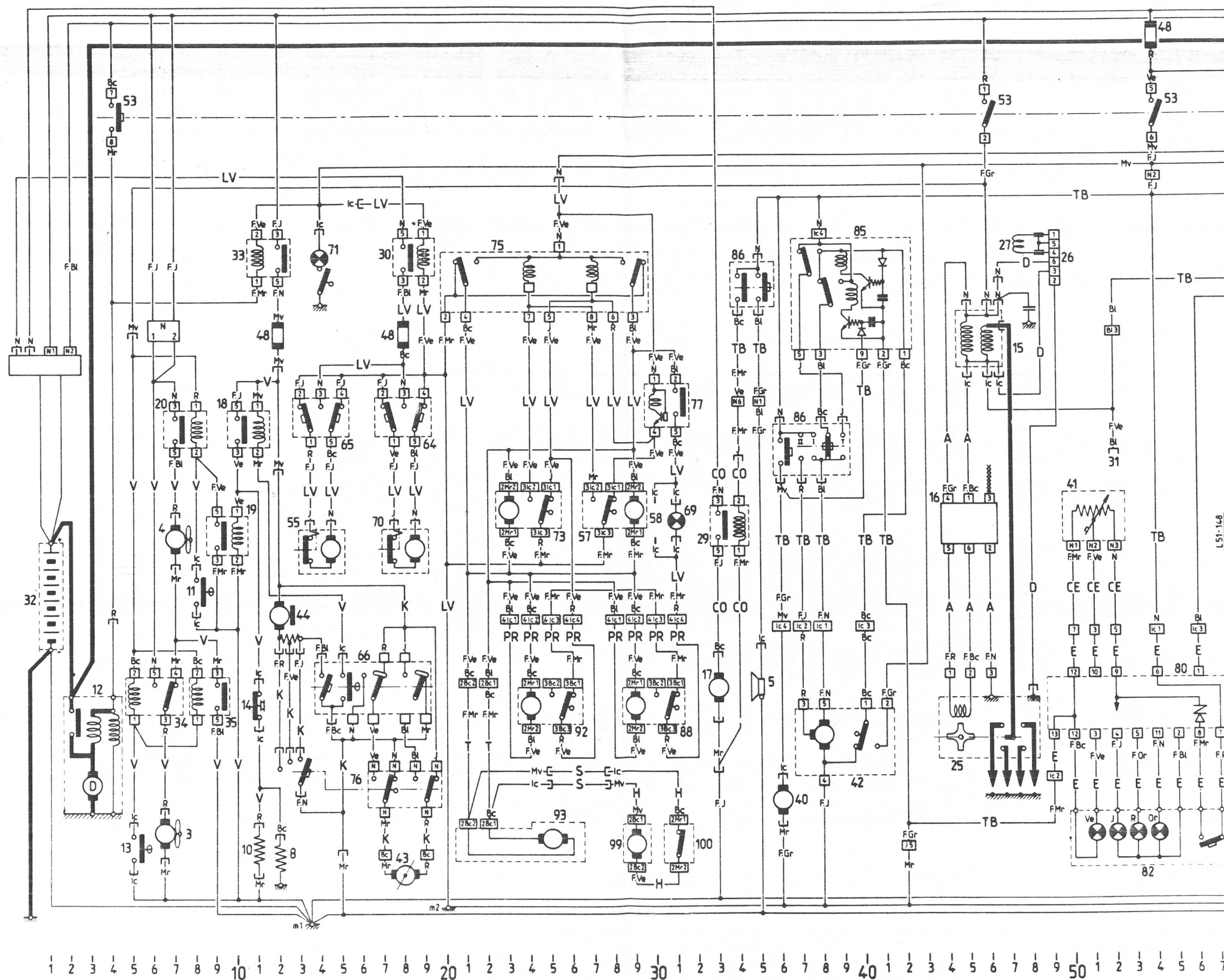
Régulation de vitesses	AM 82 (3)
------------------------	------------------

AM 81
(rappel)

Faisceau de ventilateur CX 2400 IE Climatiseur	AM 81 (8)
---	------------------

AM 79
(rappel)

Tableau de bord (base)	AM 79 (5)
Ambulance	AM 79 (6)



NOMENCLATURE DES PIÈCES

Rep.	Désignation	Position	Rep.	Désignation	Position
1	Lanterne avant droite	104	60	Éclairage "Spot" places avant	92
	Feu de direction avant droit	83	61	Interrupteur de plafonnier	90
2	Projecteur droit : Feu de route	97	62	Allume-cigare et éclaireur	110 - 111
	Feu de croisement	98	63	Centrale clignotante de frein à main	66 - 67
3	Moto-ventilateur droit	6	64	Commutateur de lève-vitre avant droit	13 à 15
4	Motoventilateur gauche	7	66	Commutateur de climatisation	14 à 19
5	Avertisseur	35	67	Connexions pour poste radio	91 - 92
6	Projecteur gauche : Feu de route	99	68	Éclaireur de cendrier	107
	Feu de croisement	100	69	Voyant de verrouillage de porte	31
7	Lanterne avant gauche	80	70	Moteur de verrouillage de porte AV G	18 - 19
8	Compresseur de climatisation	12	71	Tirette de starter	14
9	Alternateur à régulateur incorporé	58 à 62	72	Haut-parleur gauche	91
10	Électrovanne de ralenti accéléré	11	73	Moteur de lève-vitre avant gauche	23 à 25
11	Thermo-contact d'air (sur radiateur)	8	74	Plafonnier central et "Spot" places arrière ..	89 à 91
12	Démarrateur	2 à 4	75	Boîtier de verrouillage de portes	20 à 29
13	Thermo-contact d'eau (sur radiateur)	5	76	Commande de chauffage	
14	Pressostat	11		et éclaireur	12 - 13 - 17 à 19 - 105 - 106
15	Bobine	45 - 46	77	Relais temporisé de voyant de portes	30 - 31
16	Module d'allumage	44 à 46	78	Prises pour interrupteur lunette sur console	95
17	Compresseur d'avertisseur à trompes	33	79	Contact de frein à main	67
18	Relais de climatiser	10 - 11	80	Boîtier d'éconoscope	49 à 57
19	Relais de vitesse lente (climatisation)	9 - 10	81	BLoc de commutateur droit :	
20	Relais de motoventilateur (vitesse lente)	7 - 8		commutateur d'éclairage	98 à 104
21	Sonde de niveau d'huile moteur	74 - 75		Rhéostat éclaireurs de tableau	71 à 73
22	Étouffoir	60	82	Tableau de bord :	
23	Fil pour thermo-contact d'huile moteur	63		Voyant de feux de brouillard arrière	103
24	Thermo-contact d'eau (alerte)	70		Voyant de lanterne	105
25	Allumeur	44 à 48		Voyant de feux de route	99
26	Prise diagnostic	49		Voyant de clignotant	79
27	Capteur de PMH	48		Voyant de charge	62
28	Contacteur de feux de recul	94		Voyant de feux de détresse	84
29	Relais d'avertisseur à compresseur	33 - 34		Voyant hydraulique (pression et niveau)	68
30	Relais de lève-vitres avant	18 - 19		Voyants "STOP" (arrêt d'urgence)	69 - 71
31	Prise pour boîtier tachymétrique (SUEDE)	52		Test de voyant "STOP"	69 - 71 - 73
32	Batterie et connecteurs	1		Voyant de pression huile moteur	72
33	Relais de chauffage	11 - 12		Voyant de température d'eau	70
34	Relais inverseur de vitesse motoventilateurs ..	5 à 7		Voyant de température d'huile	63
35	Relais de motoventilateur (vitesse rapide)	8 - 9		Voyant de mini carburant	76
36	Rappel de clignotant droit	84		Voyant d'usure de frein et de frein à main ...	66
37	Étrier des freins avant droit	63 - 64		Voyant de feux de croisement	101
38	Mano-contact d'huile moteur	72		Voyant de lunette chauffante	97
39	Étrier de frein avant gauche	65 - 66		Compte-tours	61
40	Pompe de lave-glace	36		Indicateur de jauge de carburant	77
41	Capteur d'éconoscope	50 à 52		Indicateur de niveau d'huile moteur	73 - 74
42	Moteur d'essuie-glace	37 à 41		Éclaireurs des tambours	73 - 74
43	Moteur de volet d'entrée d'air	17 à 19		Éclaireurs des indicateurs	76 - 77
44	Moteur de pulseur d'air et résistances	12 - 13		Montre	85
45	Mano-contact hydraulique	69		Voyants d'éconoscope	
46	Contacteur de feux de stop	86		et interrupteur	51 - 52 - 53 - 56 - 57
47	Contact de niveau hydraulique	68	83	Éclaireur de clé de contact	104
48	Boîtier fusibles	12 - 18 - 54 - 67 - 102 - 104	84	Centrale clignotante feux de direction	77 - 78
49	Rappel de clignotant gauche	79	85	Cadenceur d'essuie-glace avant	37 à 42
50	Contact de porte avant droite	89	86	Bloc de commutation gauche :	
51	Éclaireur de boîte à gants	87		Feux clignotants de direction	80 - 81
52	Boîtier électronique de niveau			Avertisseur (HF et Trompes)	35 - 34
	d'huile moteur	73 à 75		Feux arrière de brouillard	102
53	Contacteur antivol	4 - 46 - 54 - 67		Essuie-glace et lave-glace	37 à 39 - 36
54	Contact de porte avant gauche	90		Feux de détresse	82 à 84
55	Moteur de lève-vitre avant droit	14 - 15	87	Contact de porte arrière droit	90
56	Haut-parleur droit	92	88	Moteur de verrouillage de porte ARD	29 à 31
57	Moteur de verrouillage de porte AV droite ..	27 à 29	89	Rhéostat de jauge carburant	76 - 77
58	Connexions pour voyants		90	Lunette arrière chauffante	96
	de verrouillage (D à D)	30	91	Contact de porte arrière gauche	91
59	Interrupteur de lunette chauffante	96	92	Moteur de verrouillage de porte AR G	24 à 26

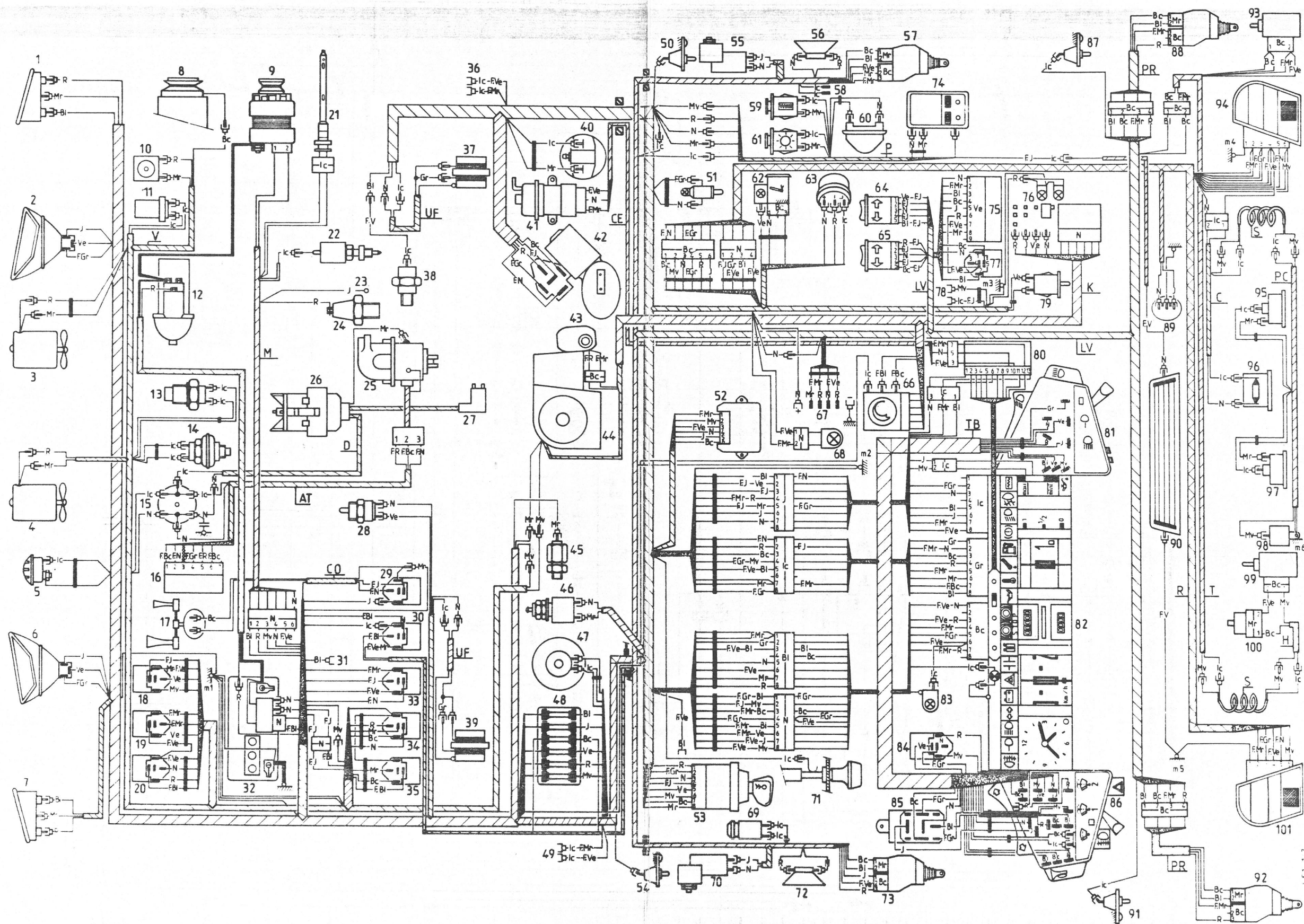
NOMENCLATURE DES PIÈCES (suite)

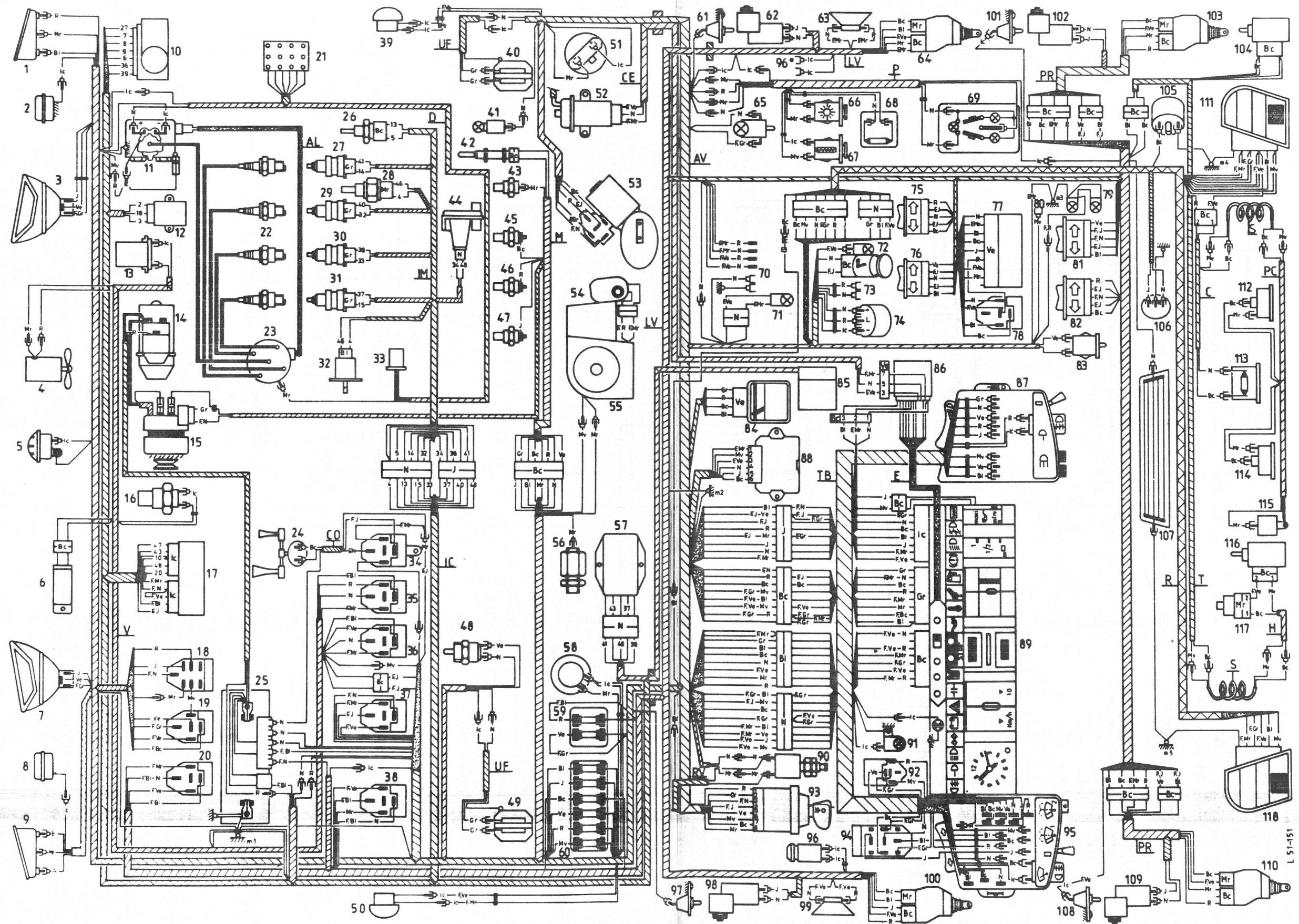
Rep.	Désignation	Position	
93	Moteur de verrouillage de trappe carburant	21 - 22	
94	Bloc de signalisation arrière droit :		
	Feux de recul	94	
	Feu de stop	86	
	Lanterne	109	
	Feu de clignotant de direction	82	
	Feu de brouillard	102	
95	Eclaireur droit de plaque de police	107	
96	Eclaireur de coffre	88	
97	Eclaireur gauche de plaque de police	106	
98	Contact d'éclaireur de coffre	88	
99	Moteur de verrouillage de coffre	29	
100	Contact de moteur de verrouillage de coffre ...	31	
101	Bloc de signalisation arrière gauche :		
	Feu de recul	95	
	Feu de stop	85	
	Lanterne	108	
	Feu clignotant de direction	81	
	Feu de brouillard	101	

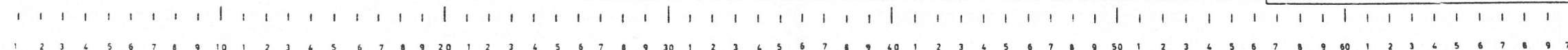
NOMENCLATURE DES MASSES

m1	Masse sur passage de roue avant gauche	m4	Masse dans coffre arrière droit
m2	Masse sur vis droite de fixation de tableau de bord	m5	Masse dans coffre arrière gauche
m3	Masse sur vis support de levier de vitesses		









suite ➡

NOMENCLATURE DES PIÈCES

Rep.	Désignation	Position	Rep.	Désignation	Position
1	Lanterne avant droit	146	61	Contact de porte avant droit	113
	Indicateur de direction (clignotant) avant droit ..	107	62	Moteur de lève-vitre avant droit	62
2	Projecteur de brouillard	140	63	Haut-parleur dans porte avant droit	119
3	Projecteur droit : Feu de route	133	64	Boîtier de verrouillage de porte avant droit ..	126 à 128
	Feu de croisement	134	65	Éclaireur de boîte à gants	116
4	Moto-ventilateur	54	66	Interrupteur de plafonnier	113
5	Avertisseur	73	67	Interrupteur de lunette arrière chauffante	111
6	Résistance de moto-ventilateur	53	68	Éclaireur spot de place avant	115
7	Projecteur avant gauche : Feu de route	131	69	Plafonnier central	112 à 114
	Feu de croisement ..	132	70	Fiches alimentation radio et haut-parleurs ..	118 - 119
8	Projecteur de brouillard	139	71	Éclaireur de cendrier	144
9	Lanterne avant gauche	145	72	Allume-cigare et éclaireur	112 - 145
10	Débitmètre	12 à 17	73	Prise alimentation lecteur de carte (TO)	142
11	Bobine d'allumage et module électronique ..	32 à 34	74	Centrale clignotante de frein à main	90 - 91
12	Contacteur sur axe de papillon	9 à 11	75	Commutateur de lève-vitre avant droit	61 à 63
13	Thermo-contact d'air (ventilateur)	52	76	Commutateur de lève-vitre avant gauche ..	58 à 60
14	Démarrateur	2 à 4	77	Boîtier central de verrouillage portes	121 à 130
15	Alternateur	81 à 85	78	Boîtier temporisé de voyant de verrouillage ..	124 à 126
16	Thermo-contact d'eau (ventilateur)	55	79	Éclaireurs de commande de chauffage ..	143 - 144
17	Relais double (injection)	5 à 19	80	Prise pour accessoires (TO)	110
18	Relais de projecteur de brouillard	135 à 137	81	Commutateur de lève-vitre arrière droit	68 à 70
19	Relais des feux arrière de brouillard	136 à 138	82	Commutateur de lève-vitre arrière gauche ..	65 à 67
20	Relais de lève-vitre arrière	65 - 66	83	Contacteur de frein à main	91
21	Prise de diagnostic	38	84	Thermomètre et éclaireur	114 - 115 - 143
22	Bougies d'allumage	35 à 37	85	Calculateur d'injection	7 à 24
23	Allumeur	33 à 37	86	Boîtier électronique d'éconoscope	27 à 35
24	Moto-compresseur d'avertisseur	71	87	Commutateur droit :	
25	Batterie	1		Rhéostat double d'éclairage tableau	95 à 97
26	Sonde de température (injection)	24		Commutateur général d'éclairage	131 à 135
27	Injecteur cylindre 4	22		Projecteur de brouillard avant	139
28	Thermo-contact temporisé (démarr. inject.) ..	9 - 10	88	Boîtier électron. de niv. d'huile moteur	97 à 99
29	Injecteur cylindre 3	21	89	Tableau de bord :	
30	Injecteur cylindre 2	20		Voyant d'éconoscope et interrupteur	28 à 35
31	Injecteur cylindre 1	19		Voyant de feux de brouillard arrière	136
32	Injecteur de départ à froid	10		Voyant de lanterne	139
33	Capteur de point mort haut	36		Voyant de feux de route	131
34	Relais de motocompresseur	71 - 72		Voyant de feux de direction clignotant	103
35	Relais de moto-ventilateur (vitesse lente) ..	52 - 53		Voyant de charge	85
36	Relais de moto-ventilateur (vitesse normale) ..	54 - 55		Voyant de détresse	109
37	Relais de chauffage	55 - 56		Voyant hydraulique	92
38	Relais de lève-vitre avant	63 - 64		Voyant d'arrêt d'urgence "STOP"	
39	Rappel de clignotant droit (export)	108		et testeur	91 - 93 - 95
40	Étrier de frein avant droit	89 - 90		Voyant de pression d'huile moteur	96
41	Éclaireur sous capot moteur	145		Voyant de température d'eau	94
42	Sonde de niveau d'huile moteur	98 - 99		Voyant de température d'huile moteur	86
43	Mano-contact d'alerte d'huile moteur	96		Voyant de mini carburant	100
44	Commande d'air additionnelle	7		Voyant de frein (à main et usure des plaquettes) ..	88
45	Thermo-contact d'huile moteur	86		Voyant de feux de croisement	133
46	Thermo-contact d'alerte eau	94		Voyant de projecteur de brouillard avant	138
47	Sonde thermométrique d'eau	113		Voyant de lunette chauffante arrière	110
48	Contact de feux de recul	51		Montre	99
49	Étrier de frein avant gauche	87 - 88		Compte-tours	24 - 25
50	Rappel de clignotant avant gauche	103		Jauge carburant	101
51	Moteur de pompe de lave-glace	74		Indicateur niveau huile moteur	97 - 98
52	Capsule à dépression (sonde éconoscope) ..	28 à 30		Éclaireurs (compteurs et indicateurs) ..	97 - 98 - 101
53	Moteur d'essuie-vitre avant	75 à 79	90	Contacteur feux de stop (freinage)	43
54	Moteur de volet d'entrée d'air	58 à 61	91	Éclaireur de clé d'antivol-contact	141
55	Pulseur d'air et résistances	56 - 57	92	Centrale clignotante (feux de direction) ..	102 - 103
56	Mano-contact hydraulique	93	93	Contacteur antivol	4 - 32 - 74 - 115
57	Résistances des injecteurs	19 à 22			
58	Contact de niveau hydraulique	92			
59	Boîtier 2 fusibles	49 - 66			
60	Boîtier 6 fusibles	56 - 63 - 74 - 113 - 137 - 142			

NOMENCLATURE DES PIÈCES (suite)

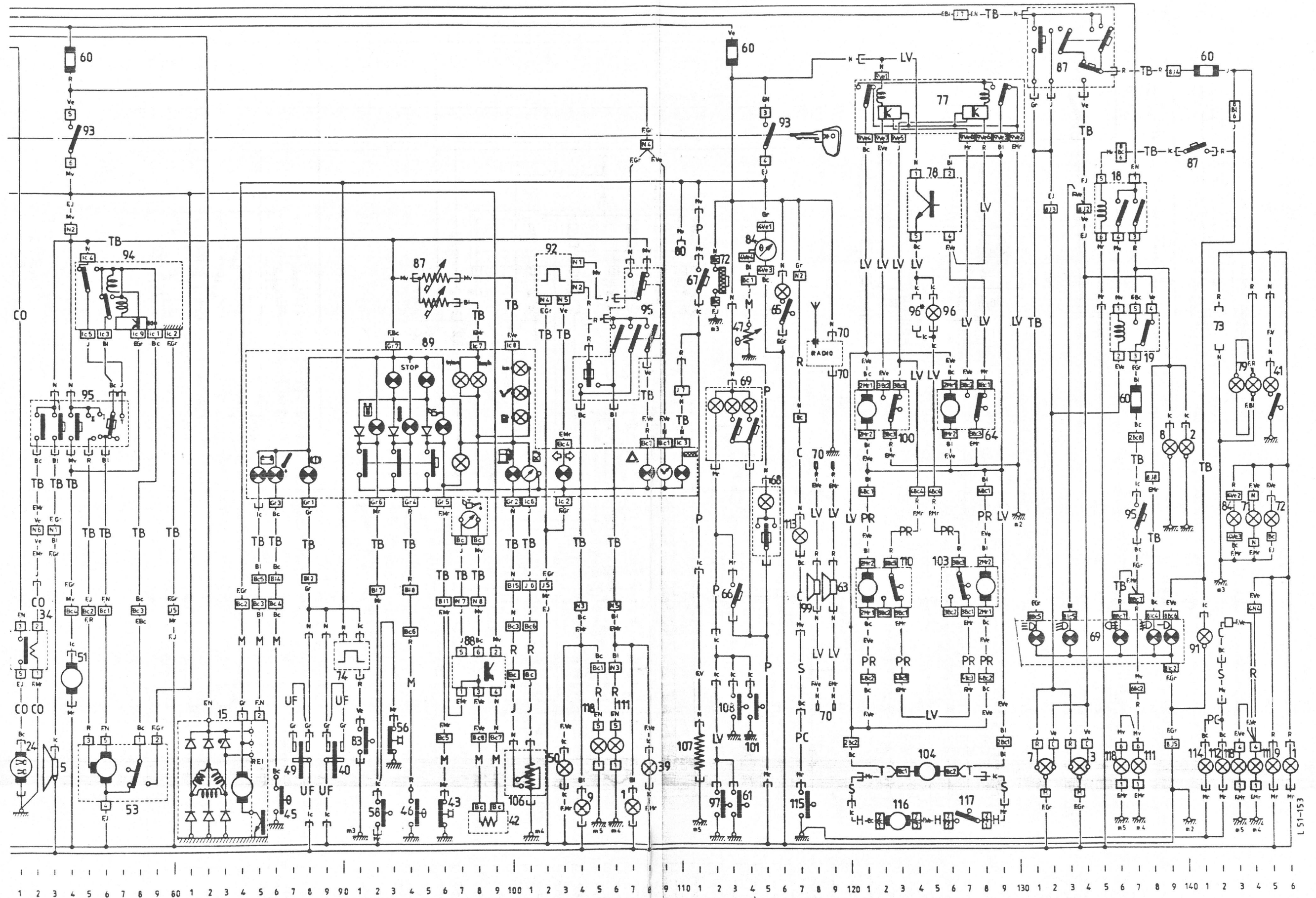
Rep.	Désignation	Position	Rep.	Désignation	Position
94	Cadenceur d'essuie-glace avant	75 à 80	108	Contact de porte arrière gauche	113
95	bloc de commutation gauche :		109	Moteur de lève-vitre de porte AR G	65 à 67
	Feux de direction	104 - 105	110	Boîtier de verrouillage de porte AR G	121 à 123
	Avertisseur	72 - 73	111	Bloc de signalisation arrière droit :	
	Essuie-glace et lave-glace avant	75 à 77 - 74		Stop - Lanterne	49 - 144
	Feux de détresse	106 à 108		Feu de direction	106
	Feux de brouillard arrière	137		Recul	51
96	Voyant de verrouill. des portes (96* DàD) 126 - (125*)			Feu de brouillard	137
97	Contact de porte avant gauche	112	112	Éclaireur droit de plaque de police	142
98	Moteur de lève-vitre avant gauche	58 à 60	113	Éclaireur de coffre	116
99	Haut-parleur dans porte avant gauche	118	114	Éclaireur gauche de plaque de police	141
100	Boîtier de verrouill. de porte avant gauche 121 à 123		115	Contact d'éclaireur de coffre	117
101	Contact de porte arrière droite	114	116	Moteur de verrouillage de porte de coffre	123
102	Moteur de lève-vitre de porte AR D	68 à 70	117	Contact de serrure de coffre	127
103	Boîtier de verrouillage de porte AR D	126 à 128	118	Bloc de signalisation arrière gauche :	
104	Moteur de verrouillage de trappe carburant	125		Stop et lanterne	48 - 143
105	Pompe à carburant	6		Feu de direction	105
106	Rhéostat de jauge à carburant	100 - 101		Feu de recul	50
107	Lunette arrière chauffante	111		Feu de brouillard	136

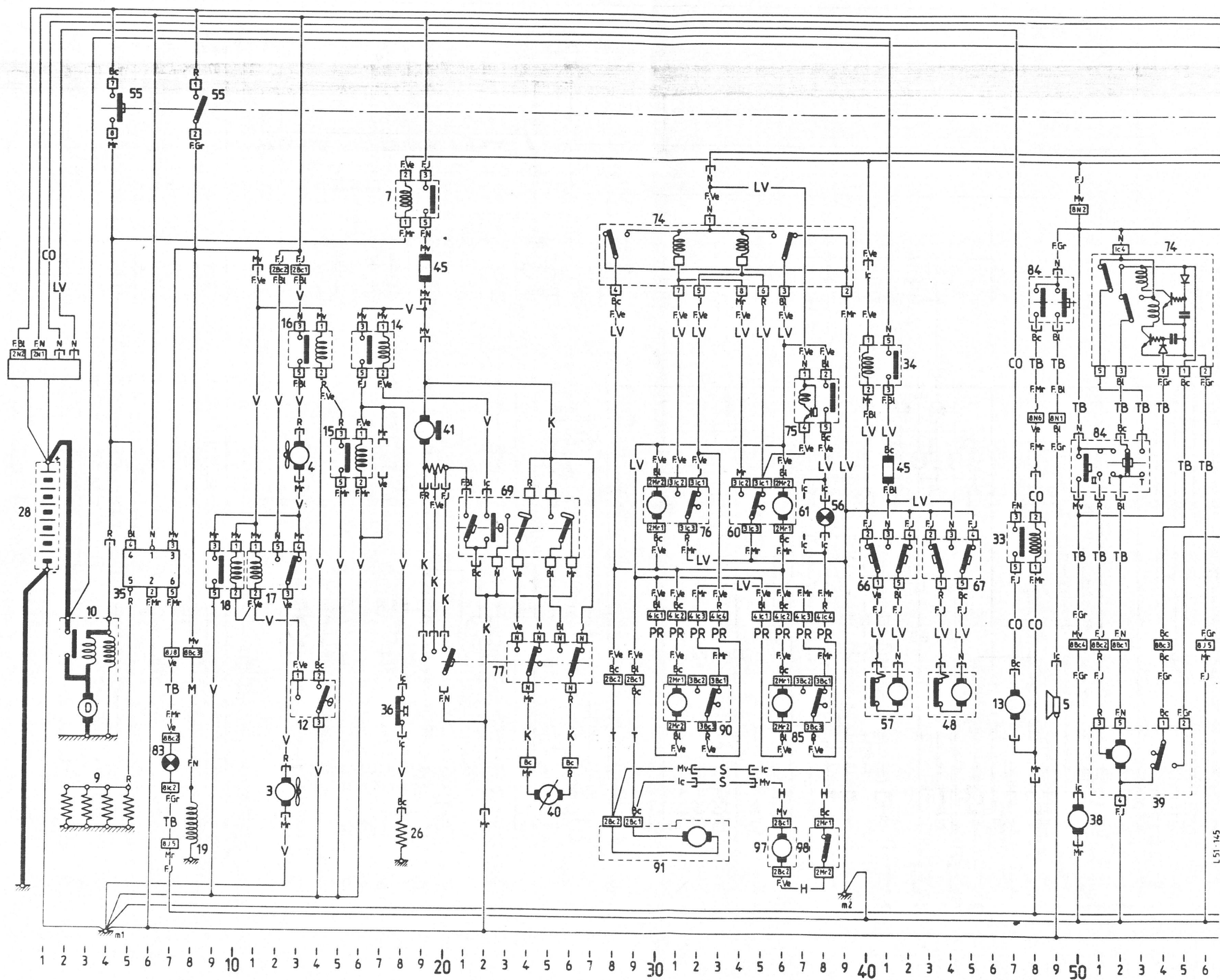
Régulation de vitesse :

95	Commutateurs (sur bloc gauche)	43 à 47
119	Boîtier électronique	40 à 46
120	Boîtier électronique de surrégime	39 à 41
121	Électro-vanne de mise à l'air libre	42
122	Contact de débrayage	43
123	Alternateur tachymétrique	40
124	Pompe à vide et régulation	41 - 42

Points de masse :

m1	Sur passage de roue avant gauche
m2	Sur vis de colonne de direction droite
m3	Sur vis de support de levier de vitesses
m4	Vis derrière bloc de feux arrière droit
m5	Vis derrière bloc de feux arrière gauche





NOMENCLATURE DES PIÈCES

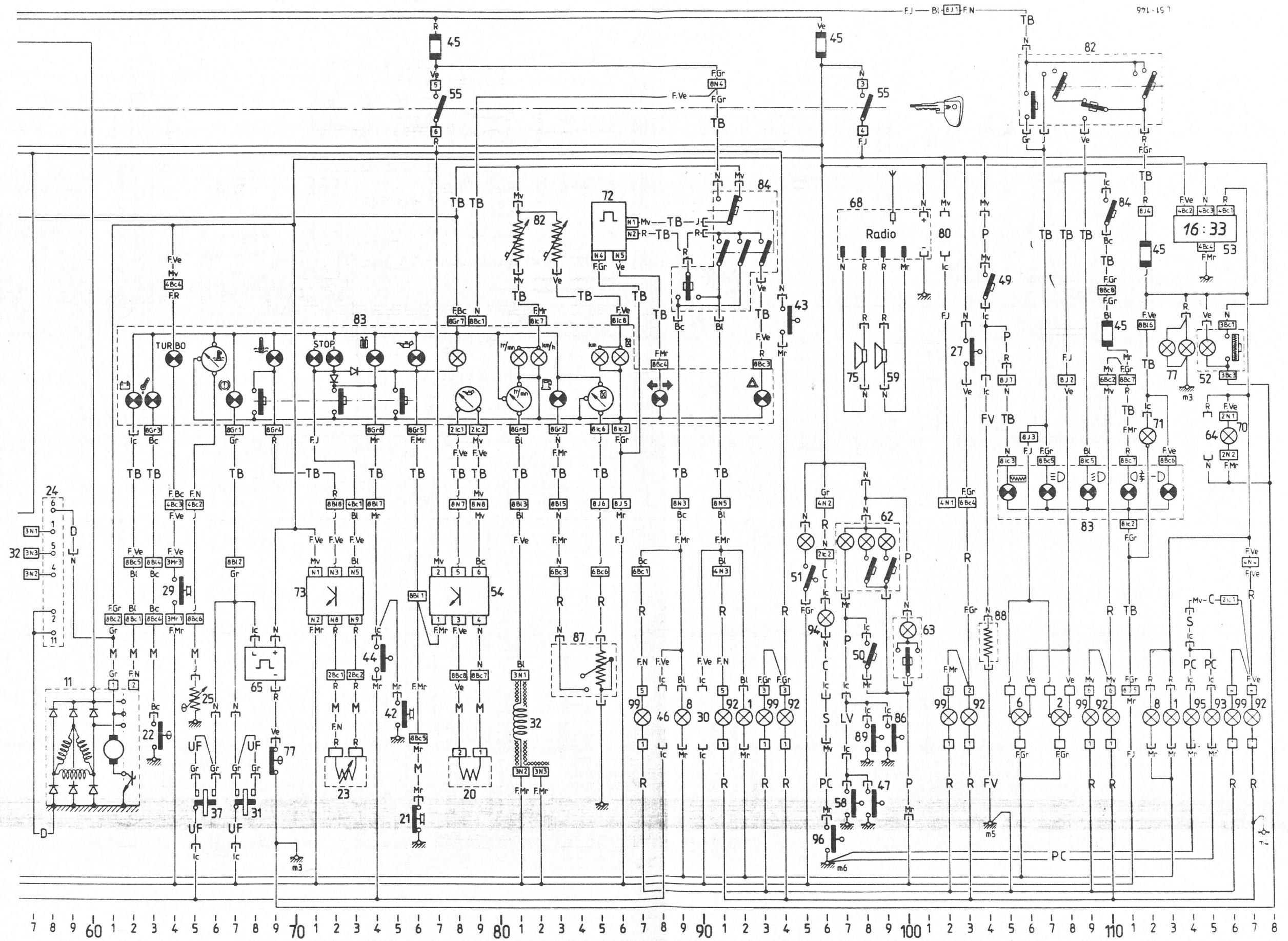
Rep.	Désignation	Position	Rep.	Désignation	Position
1	Lanterne avant droite	113	61	Voyant de verrouillage des portes (D.A.D.)	37
	Feu de direction avant droit	92	62	Plafonnier central	97 à 99
2	Projecteur droit : Feu de route	107	63	Éclaireur "SPOT" des places avant	100
	Feu de croisement	108	64	Alimentation lecteur de cartes	115
3	Ventilateur droit	12	65	Centrale clignotante de frein à main	68 - 69
4	Ventilateur gauche	13	66	Commutateur de lève-vitre gauche	40 à 42
	Avertisseur	49	67	Commutateur de lève-vitre droit	43 à 45
6	Projecteur gauche : Feu de route	105	68	Prises pour radio	97 à 101
	Feu de croisement	106	69	Commande de climatisation	21 à 26
7	Relais de chauffage et climatisation	18 - 19	70	Éclaireurs de cendrier	116
8	Lanterne avant gauche	112	71	Éclaireur de clé de contact	112
	Feu de direction avant gauche	89	72	Centrale clignotante des feux de direction ..	85 - 86
9	Bougies de préchauffage	2 à 5	73	Boîtier électronique pour voyant	
10	Démarrreur	2 à 4		de température	71 à 73
11	Alternateur à régulateur incorporé	58 à 62	74	Cadenceur d'essuie-vitre	51 à 56
12	Thermo-contact sur radiateur d'eau	13 - 14	75	Haut-parleur de porte avant gauche	98
13	Compresseur d'avertisseur à trompes	47	76	Boîtier de verrouillage	
14	Relais de climatisation	16 - 17		de porte avant gauche	30 à 32
15	Relais de ventilateurs (climatis.)	15 - 16	77	Commande de pulseur et éclaireur 19 à 26 - 113 - 114	
16	Relais de ventilateurs (vitesse lente)	13 - 14	78	Boîtier électronique de verrouillage des portes 28 à 39	
17	Relais inverseur de vitesse ventilateurs	11 à 13	79	Relais temporisé	37 - 38
18	Relais de ventilateurs (vitesse rapide)	9 - 10	80	Emplacement pour interrupteur de lunette chauffante	
19	Électro de stop sur pompe d'injection	8		sur console	102
20	Sonde de niveau d'huile moteur	78 - 79	81	Contacteur de frein à main	69
21	Mano-contact d'huile moteur	76	82	Bloc de commutateur d'éclairage	106 à 113
22	Thermo-contact d'huile moteur	63		Rhéostats d'éclairage tableau	81 - 83
23	Sonde voyant de température d'eau	72 - 73	83	Tableau de bord :	
24	Prise diagnostic	58		Voyant des feux de brouillard arrière	111
25	Sonde thermométrique d'eau	65		Voyant des lanternes	113
26	Embrayage de compresseur de climatisation ..	18		Voyant des feux de route	107
27	Contacteur des feux de recul	103		Voyant des feux de direction	88
28	Batterie	1		Voyant de charge	62
29	Mano-contact d'air de suralimentation	64		Voyant de détresse	93
30	Rappel clignotant droit	90		Voyant de préchauffage	7
31	Étrier de frein avant droit	67 - 68		Voyant hydraulique	74
32	Capteur de point mort haut (prises)	57 - 81 - 82		Voyant de stop (arrêt d'urgence)	71 - 72
33	Relais d'avertisseur à trompes	47 - 48		Testeur voyant de stop	68 - 72 - 75
34	Relais de lève-vitre avant	40 - 41		Voyant de pression d'huile moteur	76
35	Boîtier de préchauffage	5 à 7		Voyant de température d'eau	69
36	Pressostat	18		Voyant de température d'huile moteur	63
37	Étrier de frein avant gauche	65 - 66		Voyant de mini carburant	83
38	Pompe de lave-vitre	50		Voyant des freins (usure et à main)	67
39	Moteur d'essuie-vitre	51 à 55		Voyant des feux de croisement	109
40	Moteur de volet d'air	25		Indicateur de température d'eau	66
41	Pulseur d'air	19		Voyant de pression turbo	64
42	Mano-contact hydraulique	75		Éclaireur des tambours (tr/mn et km/h) ..	81 - 82
43	Contacteur de stop	95		Indicateur de jauge à carburant	85
44	Contact de niveau hydraulique	74		Indicateur de niveau d'huile et éclaireurs ...	78 - 79
45	Boîte à fusibles	19 - 41 - 77 - 96 - 110 - 112		Éclaireurs (km et jauge à carburant)	85 - 86
46	Rappel clignotant gauche	88	84	Bloc de commutation gauche :	
47	Contact de porte avant droite	98		Feux de direction	89 - 90
48	Moteur de lève-vitre avant droit	43 à 45		Feux de détresse	91 à 93
49	Interrupteur de lunette chauffante	104		Avertisseurs sonores	48 - 49
50	Interrupteur de plafonnier	98		Essuie-vitre, lave-vitre	50 à 53
51	Éclaireur de boîte à gants	95		Feux de brouillard arrière	110
52	Allume-cigare et éclaireur	115 - 116	85	Boîtier de verrouillage de porte arrière droite .	36 à 38
53	Montre	113 à 116	86	Contact de porte arrière droite	99
54	Boîtier détecteur de niveau d'huile	77 à 79	87	Rhéostat de jauge à carburant	83 à 85
55	Contacteur antivol	4 - 8 - 77 - 98	88	Lunette chauffante	104
56	Voyant de verrouillage des portes	38	89	Contact de porte arrière gauche	98
57	Moteur de lève-vitre avant gauche	40 à 42	90	Boîtier de verrouillage de porte arrière gauche 31 à 33	
58	Contact de porte avant gauche	97	91	Boîtier de verrouillage de trappe à carburant .	28 à 33
59	Haut-parleur de porte avant droite	99	92	Bloc d'éclairage arrière droit : Brouillard	110
60	Boîtier de verrouillage de porte avant droite ..	34 à 36		Feu de direction - Feu de recul	91 - 103

NOMENCLATURE DES PIÈCES (suite)

Rep.	Désignation	Position	Rep.	Désignation	Position
	Stop et lanterne	94 - 117			
93	Éclaireur droit de plaque de police	115			
94	Éclaireur de coffre	96			
95	Éclaireur gauche de plaque de police	114			
96	Contacteur d'éclaireur de coffre	96			
97	Boîtier de verrouillage de volet arrière	36			
98	Contact de volet arrière	38			
99	Bloc d'éclairage arrière gauche : brouillard	109			
	Feu de direction - Feu de recul	87 - 102			
	Stop et lanterne	93 - 116			

NOMENCLATURE DES MASSES

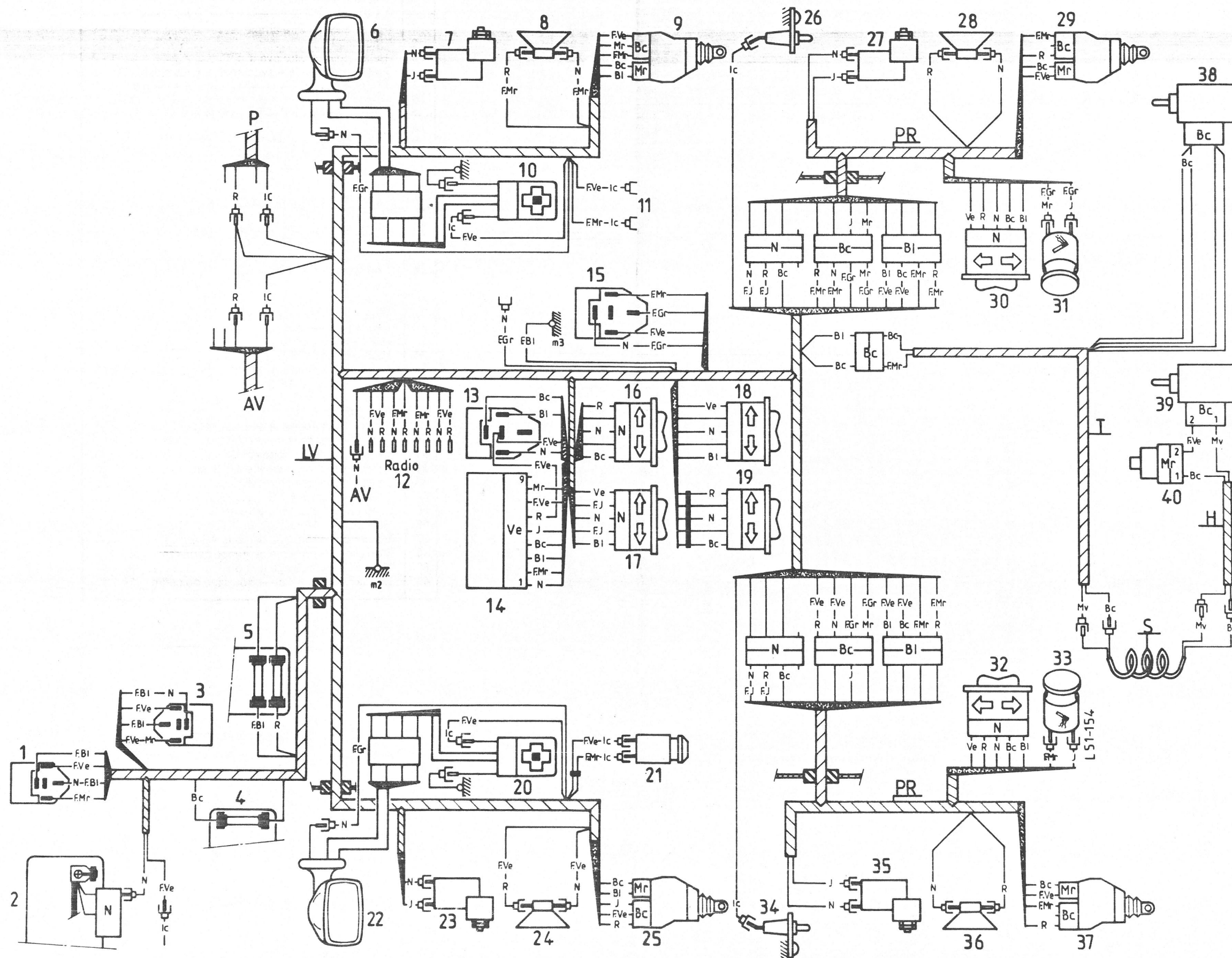
- m1** Sur passage de roue avant gauche
- m2** Sur vis droite de fixation du tableau de bord
- m3** Sur vis de support de levier de vitesses dans la console
- m4** Sur vis derrière le bloc de signalisation arrière droit
- m5** Sur vis derrière le bloc de signalisation arrière gauche
- m6** Sur vis de fixation du contact d'éclaireur de coffre

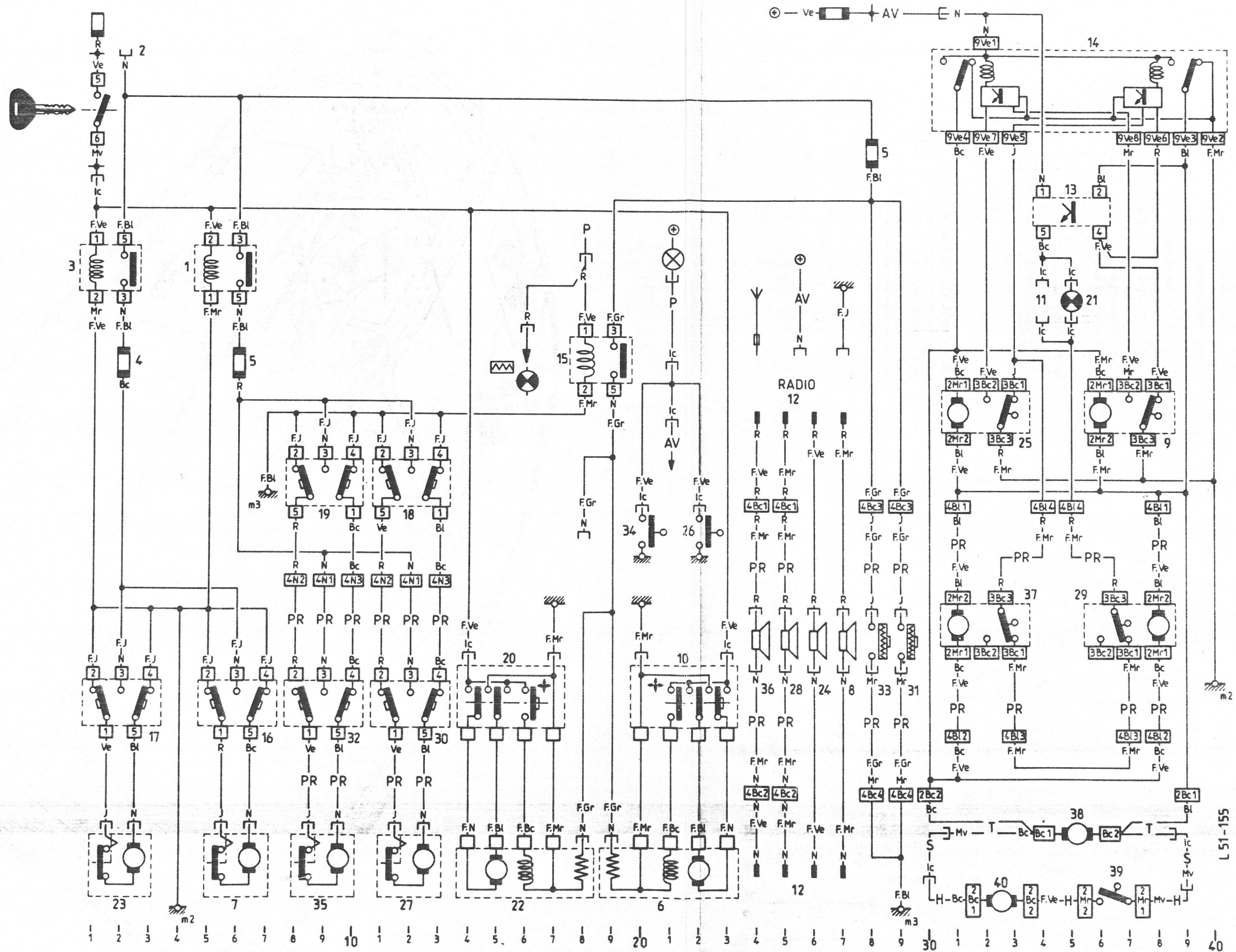




NOMENCLATURE DES PIÈCES

Rep.	Désignation	Position
1	Relais de lève-vitre arrière	4 - 5
2	Batterie (+)	1 - 2 - 24
3	Relais de lève-vitre avant	1 - 2
4	Fusible de lève-vitre avant (boîtier 6 fusibles) ..	2
5	Fusibles lève-vitre arrière et allume cigare arrière	6 - 28
5	Rétroviseur droit	19 à 23
7	Motoréducteur de lève-vitre AV D.	5 à 7
8	Haut-parleur AV D.	27
9	Moteur de verrouillage de porte AV D.	36 à 38
10	Commutateur de rétroviseur AV D.	20 à 23
11	Fiches de voyant de verrouillage des portes (D à D)	34
12	Fiches radio (aliment. masse antenne H.P.)	24 à 27
13	Relais temporisé de voyant de verrouillage ...	34 à 36
14	Boîtier central de verrouillage des portes ...	31 à 40
15	Relais de chauffage des rétroviseurs	18 - 19
16	Commutateur de lève-vitre AV D.	5 à 7
17	Commutateur de lève-vitre AV G.	1 à 3
18	Commutateur de lève-vitre AR D. (sur console)	11 à 13
19	Commutateur de lève-vitre AR G. (sur console)	8 à 10
20	Commutateur de rétroviseur gauche	14 à 17
21	Voyant de verrouillage des portes	35
22	Rétroviseur gauche	14 à 18
23	Motoréducteur de lève-vitre AV G.	1 à 3
24	Haut-parleur AV G.	26
25	Moteur de verrouillage de porte AV G.	31 à 33
26	Contact de porte AR D.	22
27	Moto-réducteur de lève-vitre AR D.	11 à 13
28	Haut-parleur AR D.	25
29	Moteur de verrouillage de porte AR D.	36 à 38
30	Commutateur de lève-vitre AR D. sur porte ...	11 à 13
31	Allume-cigare sur porte AR D.	29
32	Commutateur de lève-vitre AR G. sur porte ..	8 à 10
33	Allume-cigare sur porte AR G.	28
34	Contact de porte AR G.	20
35	Motoréducteur de lève-vitre AR G.	8 à 10
36	Haut-parleur AR G.	24
37	Moteur de verrouillage de porte AR G.	31 à 33
38	Moteur de verrouillage de trappe carburant	35
39	Moteur de verrouillage de coffre	32 - 33
40	Contact de moteur de verrouillage de coffre .	36 - 37



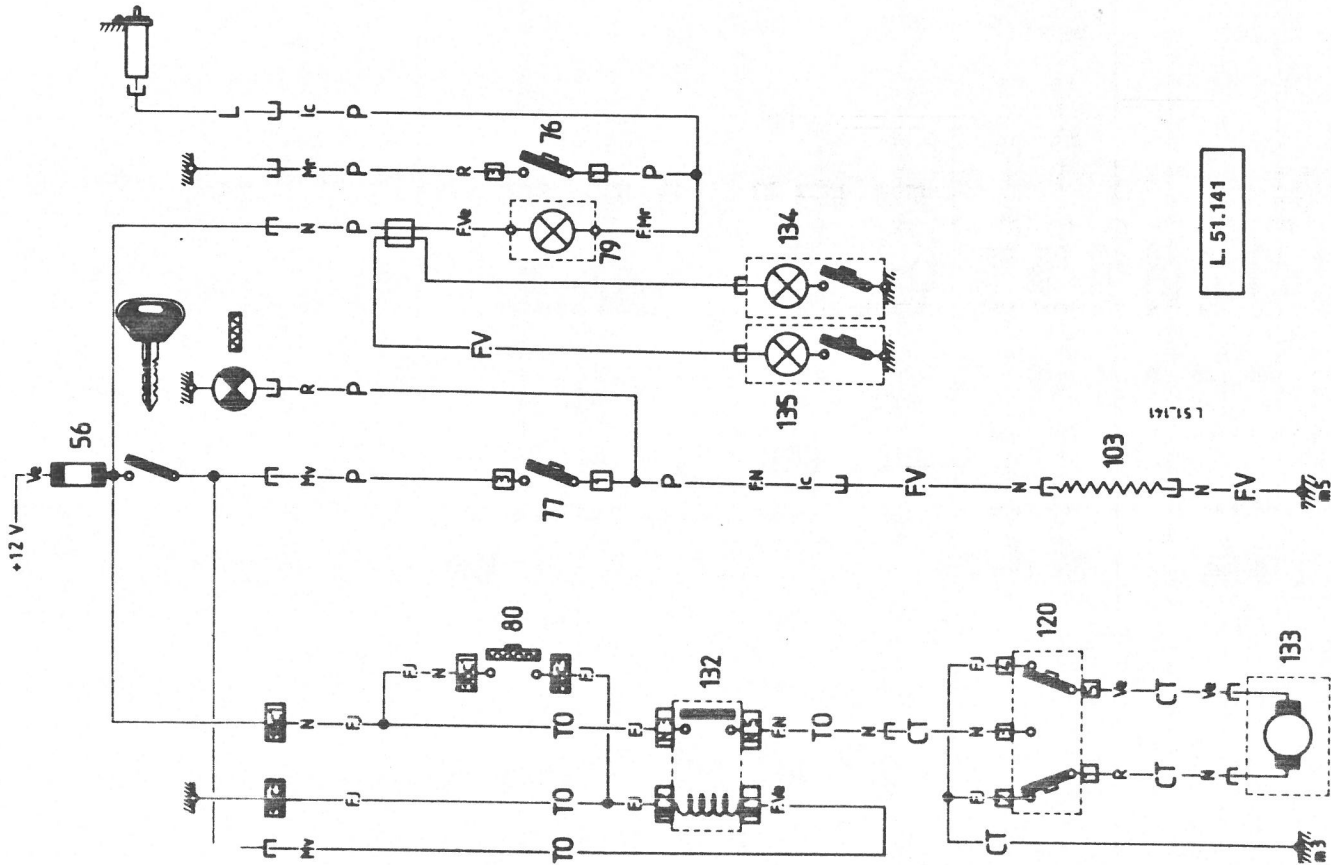


NOMENCLATURE DES PIÈCES

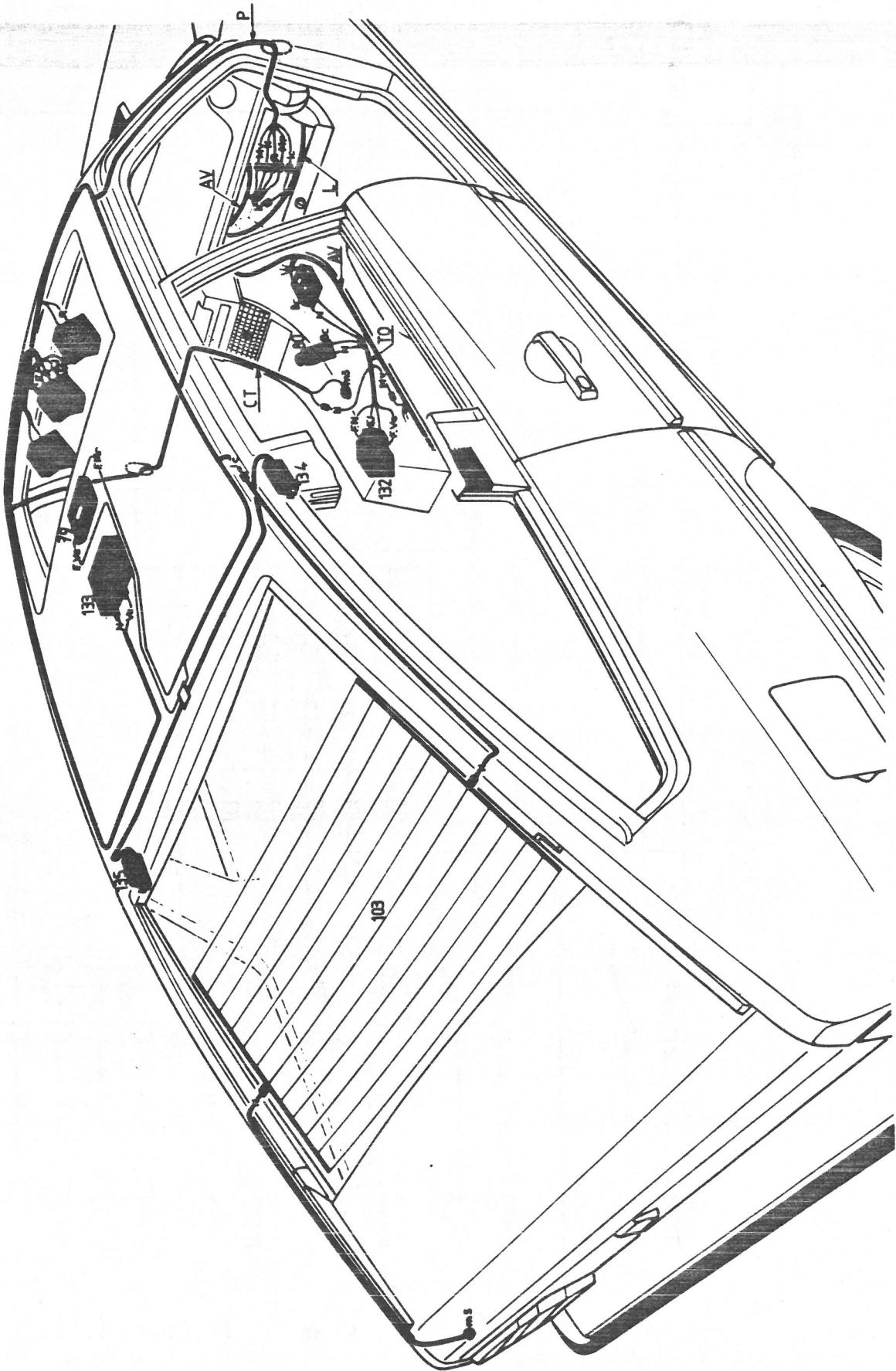
Rep.	Désignation
56	boîtier dix fusibles
76	Interrupteur de plafonnier
77	Interrupteur de lunette chauffante
79	Plafonnier central
80	Allume-cigare
103	Lunette chauffante
120	Commutateur de toit ouvrant
132	Relais de toit ouvrant
133	Moteur de toit ouvrant
134	Éclaireur de place arrière droite
135	Éclaireur de place arrière gauche

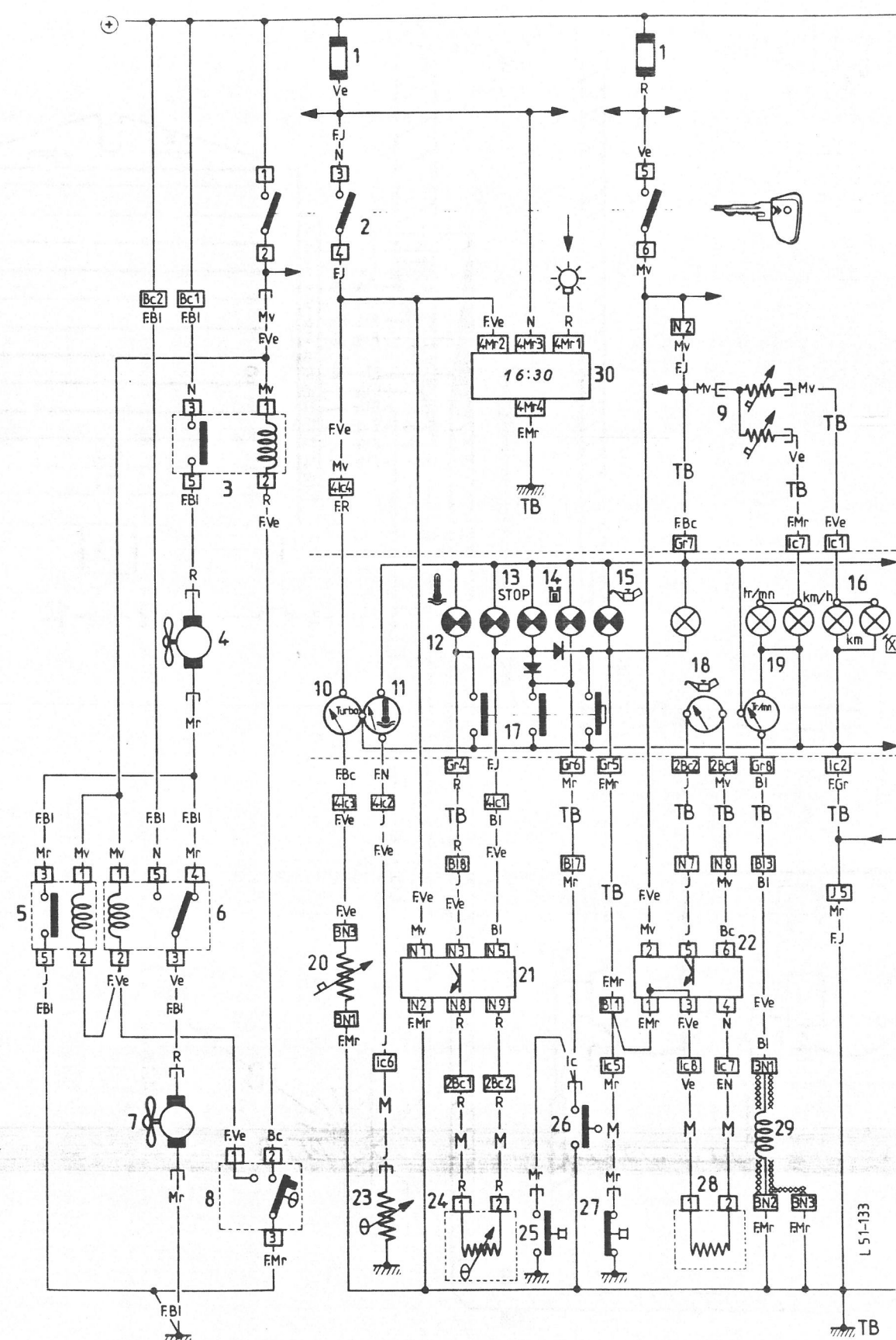
NOMENCLATURE DES MASSES

m3	Masse console
m5	Masse derrière feu arrière gauche



L. 51.141



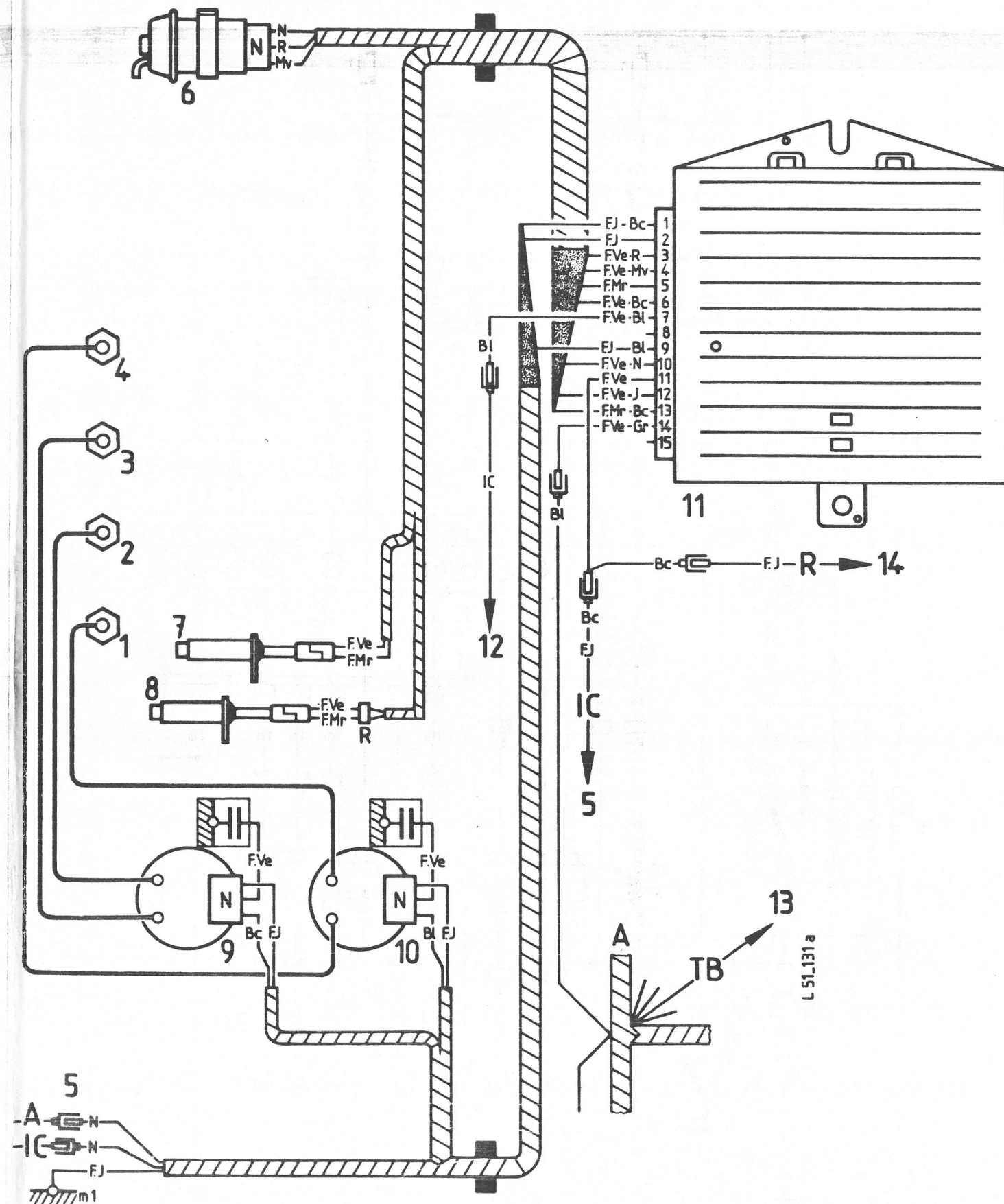


NOMENCLATURE DES PIÈCES

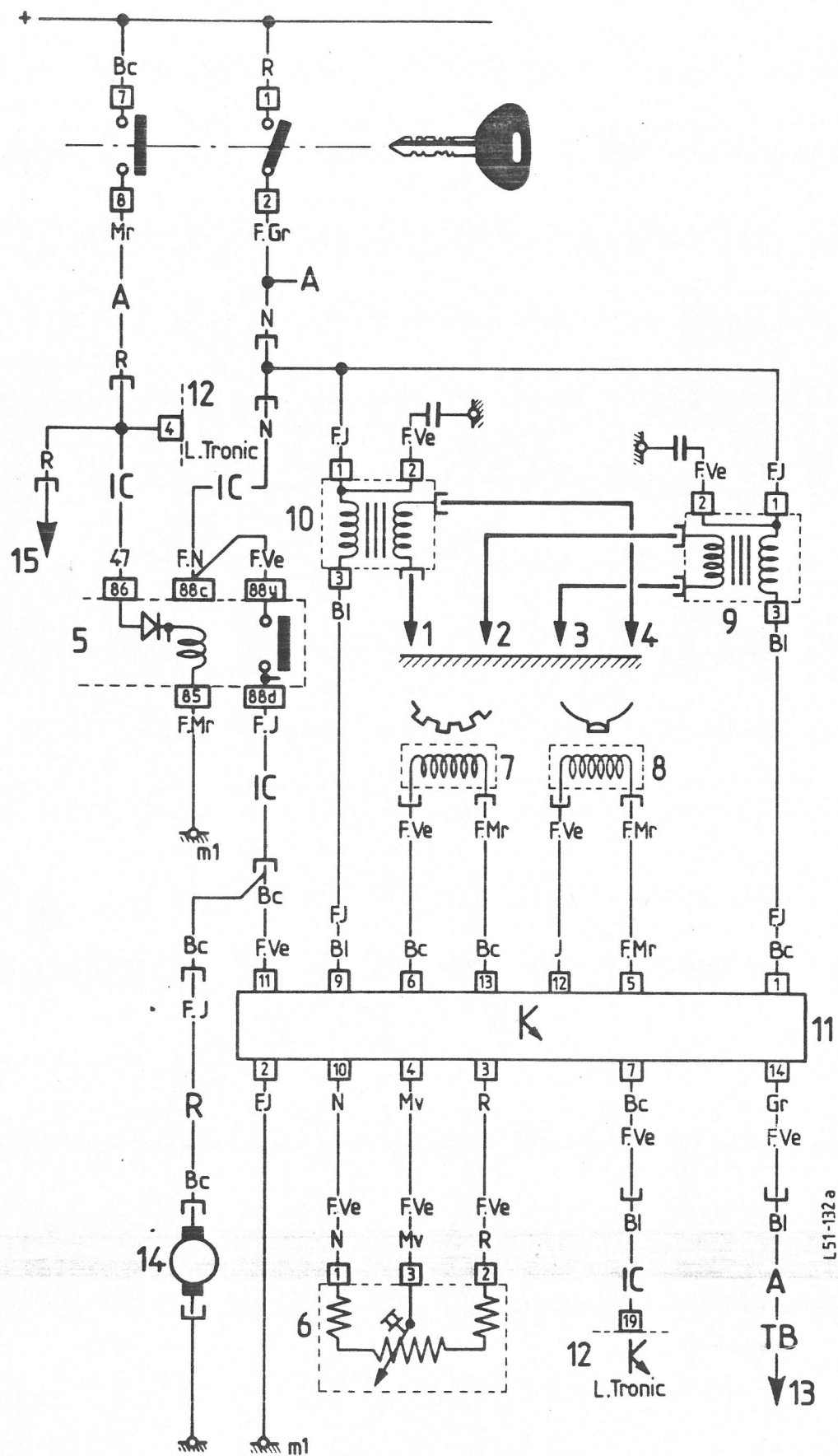
- 1 Boîtier de fusibles
- 2 Contacteur antivol
- 3 Relais de 1^{re} vitesse motoventilateurs
- 4 Motoventilateur droit
- 5 Relais de 2^{ème} vitesse motoventilateurs
- 6 Relais inverseur vitesse motoventilateurs
- 7 Motoventilateur gauche
- 8 Thermocontact double étage
- 9 Rhéostats éclairage tableau
- 10 Indicateur de pression Turbo
- 11 Indicateur de température d'eau
- 12 Voyant de température d'eau
- 13 Voyant de STOP
- 14 Voyant hydraulique
- 15 Voyant de pression d'huile moteur
- 16 Éclaireur (km et jauge carburant)
- 17 Testeur des voyants
- 18 Indicateur de niveau d'huile et éclaireur
- 19 Éclaireurs de tambours (km et tr/mn) et compteurs
- 20 Sonde résistante de pression Turbo
- 21 Boîtier électronique pour voyants de température
- 22 Boîtier électronique pour niveau d'huile
- 23 Sonde thermométrique d'eau
- 24 Sonde des voyants de température d'eau
- 25 Manoccontact hydraulique
- 26 Niveau-contact hydraulique
- 27 Manoccontact d'huile moteur
- 28 Sonde de niveau d'huile moteur
- 29 Capteur de PMH
- 30 Montre (à affichage numérique)

7

- 1** Bougie Cylindre 1
- 2** Bougie Cylindre 2
- 3** Bougie Cylindre 3
- 4** Bougie Cylindre 4
- 5** Relais double injection
- 6** Capsule d'avance dépression
- 7** Capteur dents couronne
- 8** Capteur plot volant
- 9** Bobine (bougies 2 et 3)
- 10** Bobine (bougies 1 et 4)
- 11** Calculateur AE i
- 12** Calculateur injection
- 13** Compte-tours (tableau)
- 14** Pompe à carburant
- 15** Démarreur (Soleniode)



L 51-131 a



SCHÉMAS VÉHICULE COMPLET

Véhicules commercialisés en AM 84

	Désignation		se référer au schéma n°	
			partie AV	partie AR
BERLINES	CX 20 Base - TRE		AM 83 (1)	AM 83 (1)
	CX 25 Inject. électr.	BV Méc. et GTi	1	1
		BV Automatique	+ AM 81 (3)	1
	CX 25 Prestige Inject. électr.	BV Mécanique	1	AM 79(2) et*
		BV Autom.	+ AM 81 (3)	AM 79(2) et*
	CX 25 D		AM 82 (2)	
	CX 25 D Turbo		AM 83 (3)	
	CX Limousine	Atmosphérique	AM 82 (2)	AM 82 (2)
		Turbo	AM 83 (3)	AM 82 (2)
BREAKS	CX 20		AM 83 (1)	AM 79 (4)
	CX 25 TRI		1	
	CX 25 TRD Turbo		AM 83 (3)	
	CX 25 D		AM 83 (2)	AM 79 (4)
	Dérivés, Ambulance		idem Berline	AM 79 partiel

A l'exception des particularités portées au verso (s'il y a lieu), les schémas repérés "AM" sont à consulter à l'année modèle indiquée. Exemple : AM 79 (4) renvoie au schéma 4 de l'année modèle 79.

★ Voir schéma complet du véhicule base + partiels dus aux options dont la liste est au verso.

SCHÉMAS PARTIELS

Option / Montage particulier / Élément détaillé

AM 84

Définition	Schéma n°
Allumage 2,5 l A E l	2
Faisceau de ventilateurs CX Climatiseur Injection	3
Régulation de vitesse CX Injection 2,5 l	4
Tableau de bord (détail) CX 25 Turbo Diesel	5
Tableau de bord et ventilateurs CX 25 Turbo Diesel	6
Régulation de température	7
Alimentation de la lunette arrière chauffante par relais	8

AM 83
(rappel)

Faisceaux de lève-vitre et verrouillage centralisé	AM 83 (4)
Toit ouvrant	AM 83 (5)

AM 79
(rappel)

Tableau de bord (base)	AM 79 (5)
Ambulance	AM 79 (16)

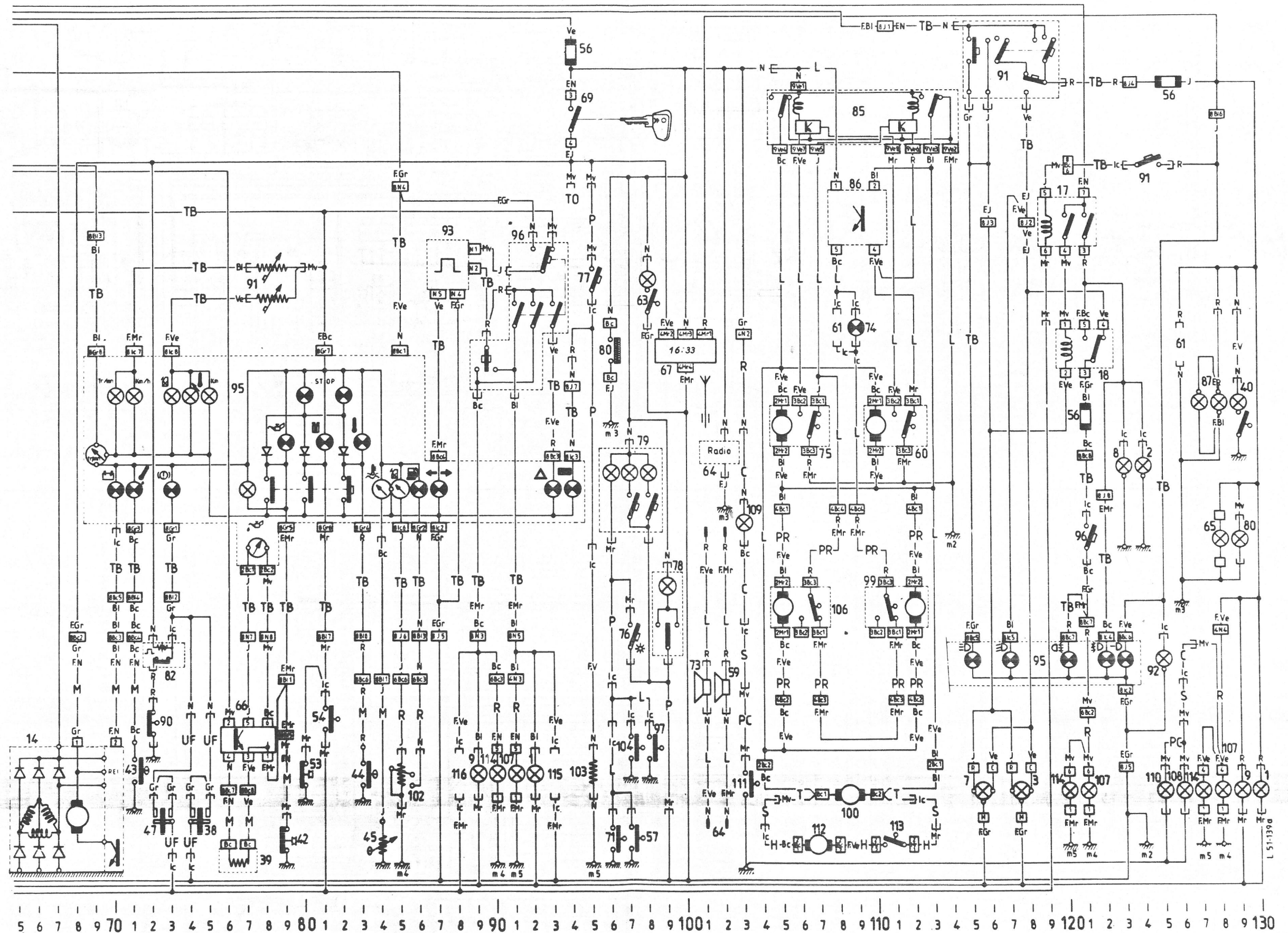


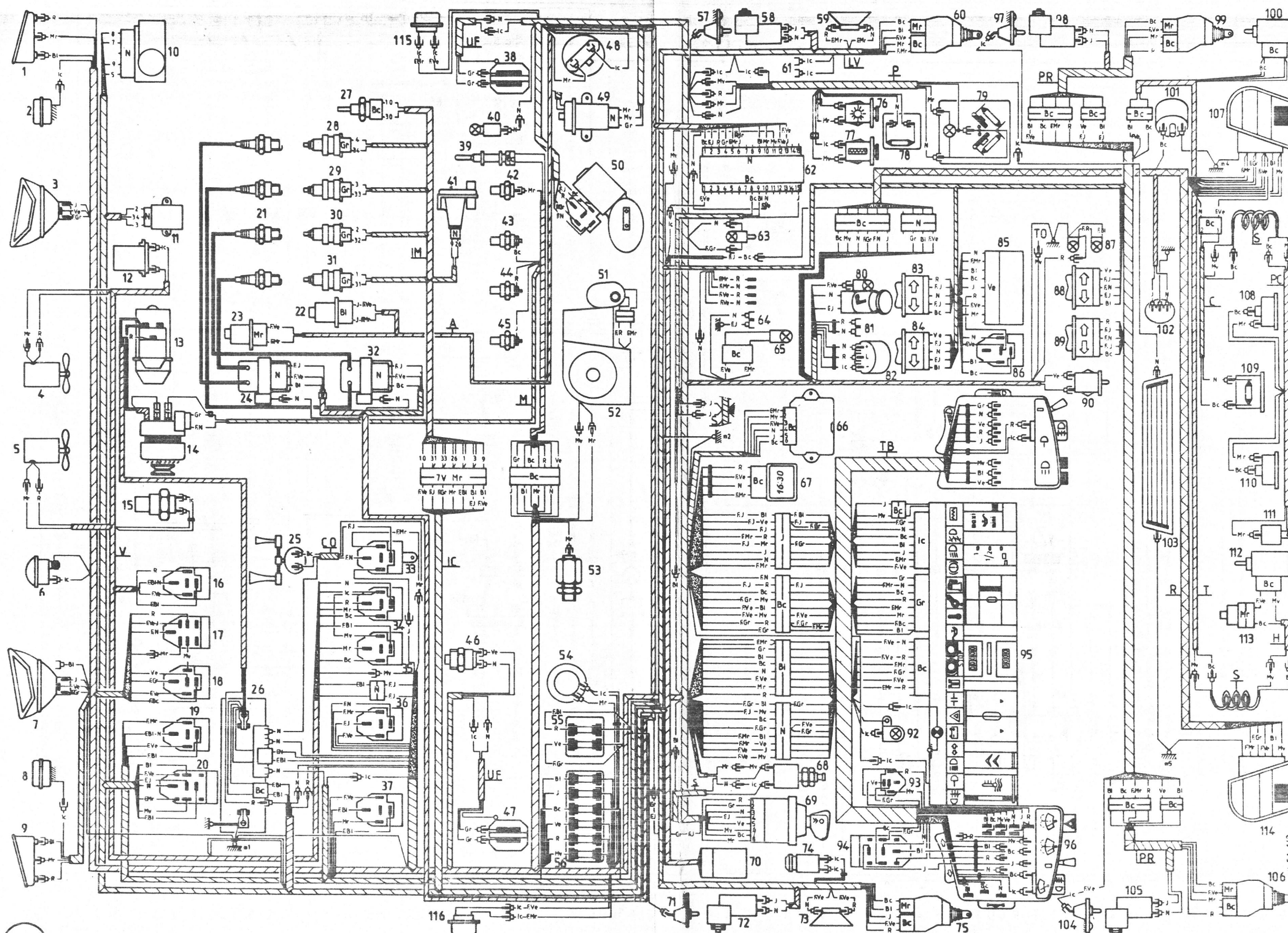
NOMENCLATURE DES PIÈCES

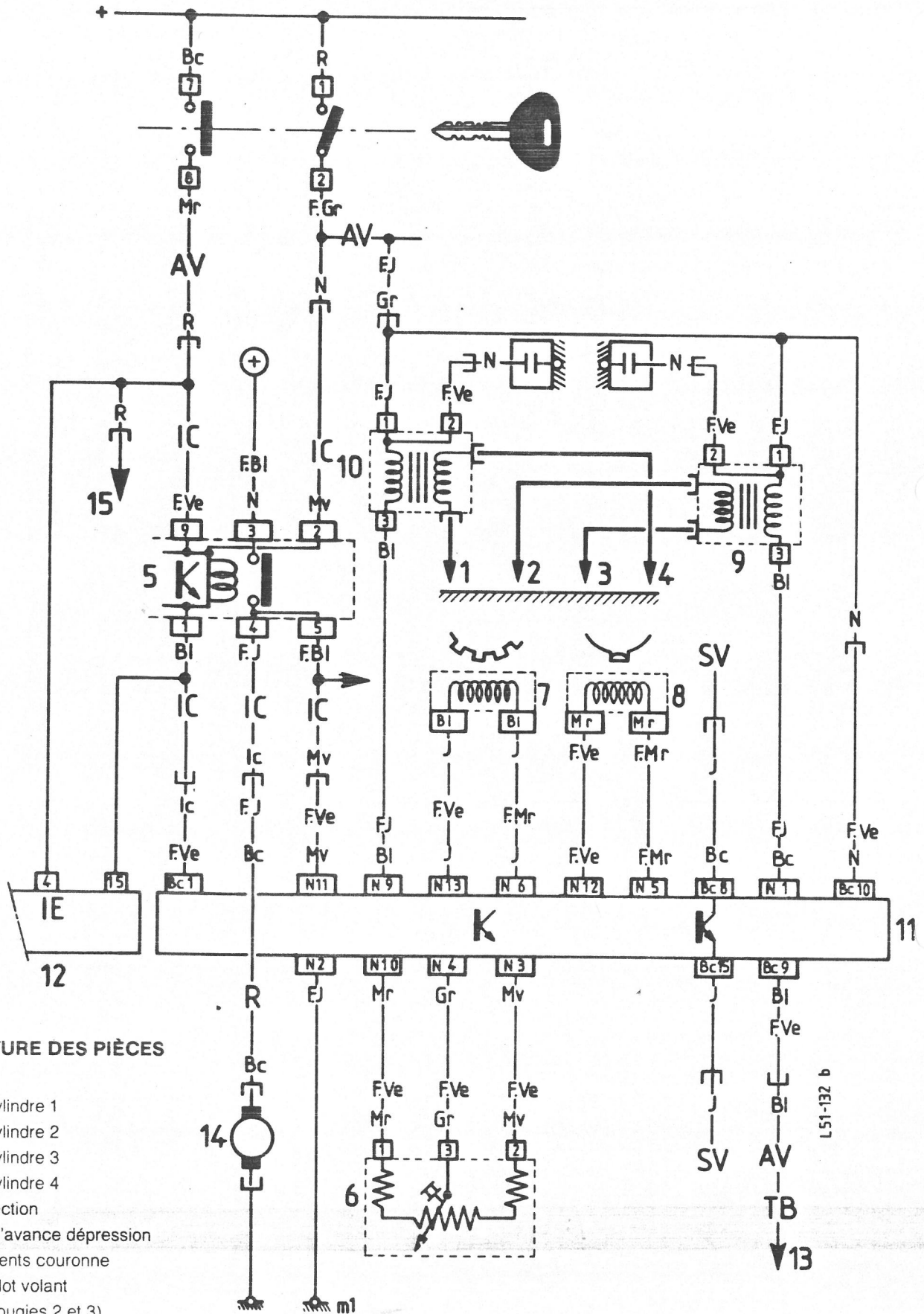
Rep.	Désignation	Position	Rep.	Désignation	Position
1	Lanterne avant droite	130	60	Moteur de verrouillage de porte AV D.	110 à 112
	Feu de direction avant droit	92	61	Connexions pour voyants de verrouillage (DàD) .	108
2	Projecteur de brouillard droit	124	62	Boîtier allumage électronique intégral	17 à 25
3	Projecteur droit : Feu de route	117	63	Éclaireur de boîte à gants	98
	Feu de croisement	118	64	Connexions pour poste radio	101 - 102
4	Moto-ventilateur droit	36	65	Éclaireur de cendrier	128
5	Motoventilateur gauche	39	66	Boîtier électronique de niveau d'huile moteur .	76 à 78
6	Avertisseur	58	67	Montre à affichage numérique	99 à 101
7	Projecteur gauche : Feu de route	115	68	Contacteur antivol	7 - 19 - 61 - 94
	Feu de croisement	116	70	Boîtier "LE 2 Jetronic" d'injection	10 à 15
8	Projecteur de brouillard gauche	123	71	Contact de porte avant gauche	96
9	Lanterne avant gauche	129	72	Moteur de lève-vitre avant gauche	48 à 50
	Feu de direction avant gauche	89	73	Haût-parleur gauche	101
10	Débitmètre	13 à 15	74	Voyant de verrouillage de porte	109
11	Contacteur sur axe de papillon	12 à 14	75	Moteur de verrouillage de porte AV G.	105 à 107
12	Thermo-contact d'air (sur radiateur)	35	76	Interrupteur de plafonnier	97
13	Démarrreur	5 à 7	77	Interrupteur de lunette chauffante	95
14	Alternateur à régulateur incorporé	65 à 70	78	Éclairage "Spot" places avant	99
15	Thermo-contact d'eau (sur radiateur)	38	79	Plafonnier central et "Spot" places arrière ..	96 à 98
16	Relais de motoventilateur (vitesse lente)	35 - 36	80	Allume-cigare et éclaireur	96 - 129
17	Relais de projecteur de brouillard	119 à 121	81	Connexions pour lecteur de cartes	126
18	Relais de feux arrière de brouillard 120 à 122		82	Centrale clignotante de frein à main	72 - 73
19	Relais des lève-vitres arrière	54 - 55	83	Commutateur de lève-vitre avant droit	52 à 54
20	Relais d'injection	9 à 13	84	Commutateur de lève-vitre avant gauche	48 à 50
21	Bougies d'allumage	20 à 23	85	Boîtier de verrouillage de portes	105 à 114
22	Capteur pion volant	20 - 21	86	Relais temporisé de voyant de portes	109 - 110
23	Capteur dents couronne	22 - 23	87	Cde de chauffage et éclaireur ..	41 à 46 - 127 - 128
24	Bobine d'allumage (bougies 1 et 4)	19 - 20	88	Commutateur de lève-vitre arrière droit	52 à 54
25	Compresseur d'avertisseur à trompes	56	89	Commutateur de lève-vitre arrière gauche ..	48 à 50
26	Batterie et connecteurs	1 à 5	90	Contact de frein à main	72
27	Sonde de température d'eau (injection)	11	91	Bloc de commutateur droit :	
28	Injecteur cylindre n°4	15		Commutateur d'éclairage	115 à 119
29	Injecteur cylindre n°3	14		Rhéostats éclaireurs de tableau	77 - 78
30	Injecteur cylindre n°2	13		Interrupteur de projecteur de brouillard	123
31	Injecteur cylindre n°1	12	92	Éclaireur de clé de contact	124
32	Bobine d'allumage (bougies 2 et 3)	23 - 24	93	Centrale clignotante feux de direction	87 - 88
33	Relais d'avertisseur à compresseur	56 - 57	94	Cadenceur d'essuie-glace avant	51 à 65
34	Relais inverseur de vitesse		95	Tableau de bord :	
	des motoventilateurs	38 à 40		Voyant de feux de brouillard arrière	120
35	Relais de motoventilateur (vitesse rapide) ..	36 - 37		Voyant de lanterne	123
36	Relais de chauffage	40 - 41		Voyant de feux de route	115
37	Relais des lève-vitres avant	48 - 49		Voyant de clignotant	87
38	Étrier des freins avant droit	74 - 75		Voyant de charge	70
39	Sonde de niveau d'huile moteur	76 - 77		Voyant de feux de détresse	93
40	Éclaireur sous capot	129		Voyant hydraulique (pression et niveau)	81
41	Commande d'air additionnel (injection)	15		Voyants "STOP" (arrêt d'urgence)	80 - 82
42	Mano-contact d'huile moteur	79		Test de voyant "STOP"	78 - 80 - 82
43	Thermo-contact d'huile moteur	71		Voyant de pression huile moteur	79
44	Thermo-contact d'eau (alerte)	83		Voyant de température d'eau	83
45	Thermo-contact d'eau (alerte)	84		Voyant de température d'huile	71
46	Contacteur de feux de recul	46		Voyant de mini carburant	86
47	Étrier de frein avant gauche	72 - 73		Voyant d'usure de frein et de frein à main ...	73
48	Pompe de lave-glace	59		Voyant de feux de croisement	117
49	Capsule d'avance allumage à dépression ..	20 à 22		Voyant de projecteurs de brouillard	122
50	Moteur d'essuie-glace	60 à 62		Voyant de lunette chauffante	94
51	Moteur de volet d'entrée d'air	44 à 46		Thermomètre d'eau	84
52	Moteur de pulseur d'air et résistances	41 - 42		Compte-tours	69
53	Mano-contact hydraulique	80		Indicateur de jauge de carburant	85
54	Contact de niveau hydraulique	81		Indicateur de niveau d'huile moteur	77 - 78
55	Boîtier deux fusibles	30 - 55		Éclaireurs des tambours	70 - 71
56	Boîtier six fusibles	41 - 49 - 61 - 94 - 121 - 125		Éclaireurs des indicateurs	73 - 74 - 75
57	Contact de porte avant droite	97	96	Bloc de commutation gauche :	
58	Moteur de lève-vitre avant droit	52 à 54		Feux clignotants de direction	89 - 90
59	Haut-parleur droit	102		Avertisseur (H.F. et trompes)	57 - 58

NOMENCLATURE DES PIÈCES

Rep.	Désignation	Position	Rep.	Désignation	Position
	Feux arrière de brouillard 121			Option : Toit Ouvrant (TO) :	
	Essuie-glace et lave-glace 59 à 62		120	Commutateur	
	Feux de détresse 91 à 93		126	Relais	
97	Contact de porte arrière droite 98		127	Moteur	
98	Moteur de lève-vitre arrière droit 52 à 54				
99	Moteur de verrouillage de porte AR D. ... 110 à 112			Option : Régulateur de vitesse (S) :	
100	Moteur de verrouillage de trappe carburant. 108 - 109		(96)	Bloc de commutation gauche 26 à 30	
101	Pompe à carburant 8		121	Pompe à vide et régulateur 24 - 25	
102	Rhéostat de jauge carburant 85 - 86		122	Contact de débrayage 26	
103	Lunette arrière chauffante 95		123	Capteur tachymétrique 23	
104	Contact de porte arrière gauche 97		124	Électro-vanne de mise à l'air libre (sécurité) ... 25	
105	Moteur de lève-vitre arrière gauche 48 à 50		125	Boîtier électronique 23 à 29	
106	Moteur de verrouillage de porte AR G. ... 105 à 107				
107	Bloc de signalisation arrière droit :			Option : Climatisation - Réfrigération :	
	Feux de recul 34		126	Relais de réfrigération	
	Feu de stop 32		127	Relais de motoventilateurs (vitesse lente réfrigération)	
	Lanterne 128		128	Électrovanne de ralenti accéléré	
	Feu de clignotant de direction 91		129	Pressostat	
	Feu de brouillard 121		130	Compresseur	
108	Éclaireur droit de plaque de police 126		131	Thermostat de commande	
109	Éclaireur de coffre 103				
110	Éclaireur gauche de plaque de police 125				
111	Contact d'éclaireur de coffre 103				
112	Moteur de verrouillage de coffre 106				
113	Contact de moteur de verrouillage de coffre ... 111				
114	Bloc de signalisation arrière gauche :				
	Feu de recul 33				
	Feu de stop 31				
	Lanterne 127				
	Feu clignotant de direction 90				
	Feu de brouillard 120				
	Export :				
115	Rappel de clignotant droit 93				
116	Rappel de clignotant gauche 88				
	Option : Régulation de température (T) :				
117	Sonde de température habitacle 45				
118	Boîtier moteur de volet de chauffage 42 à 46				
119	Boîtier électronique 42 à 45				
(87)	Potentiomètre sur commande 45 - 46				



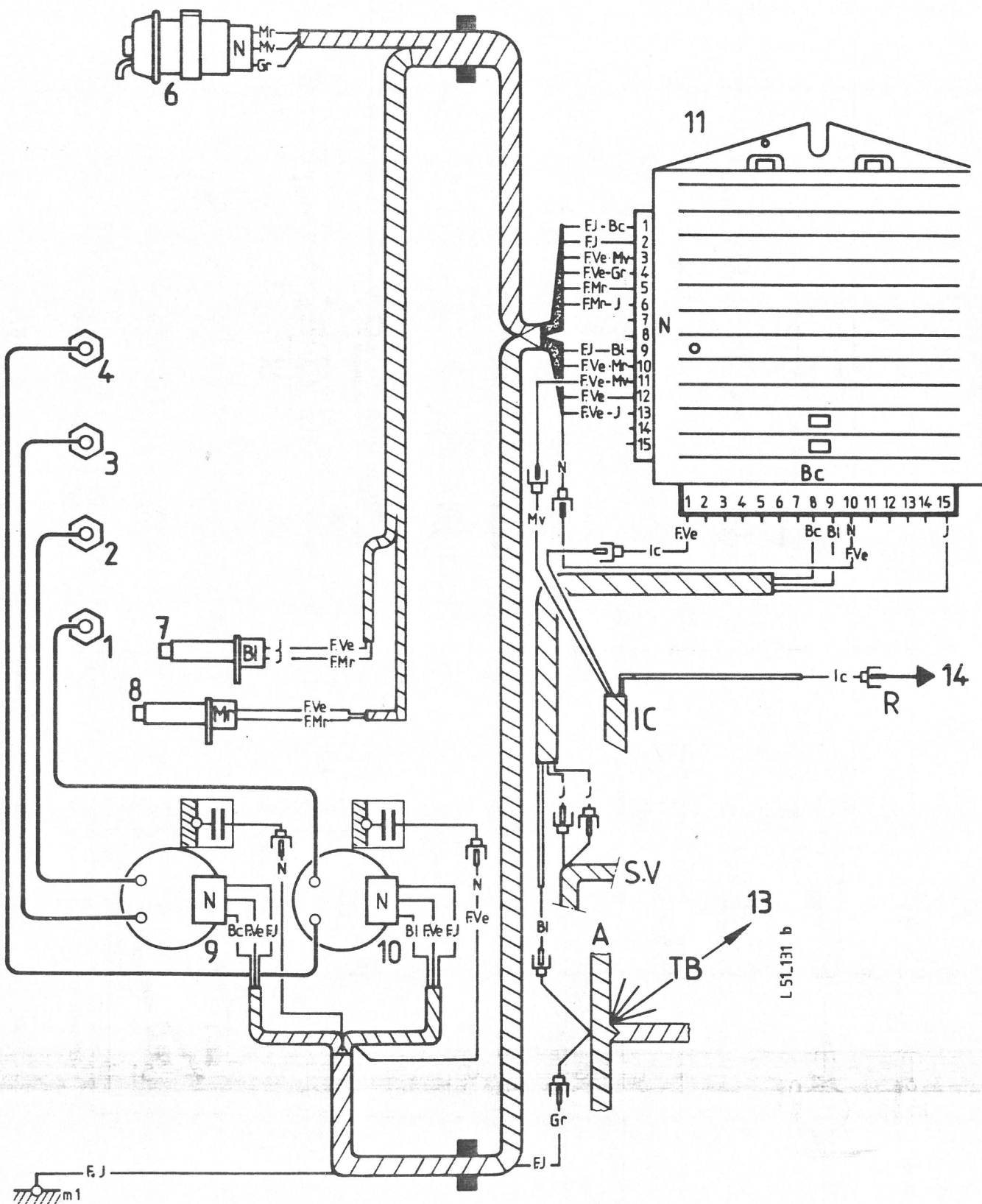


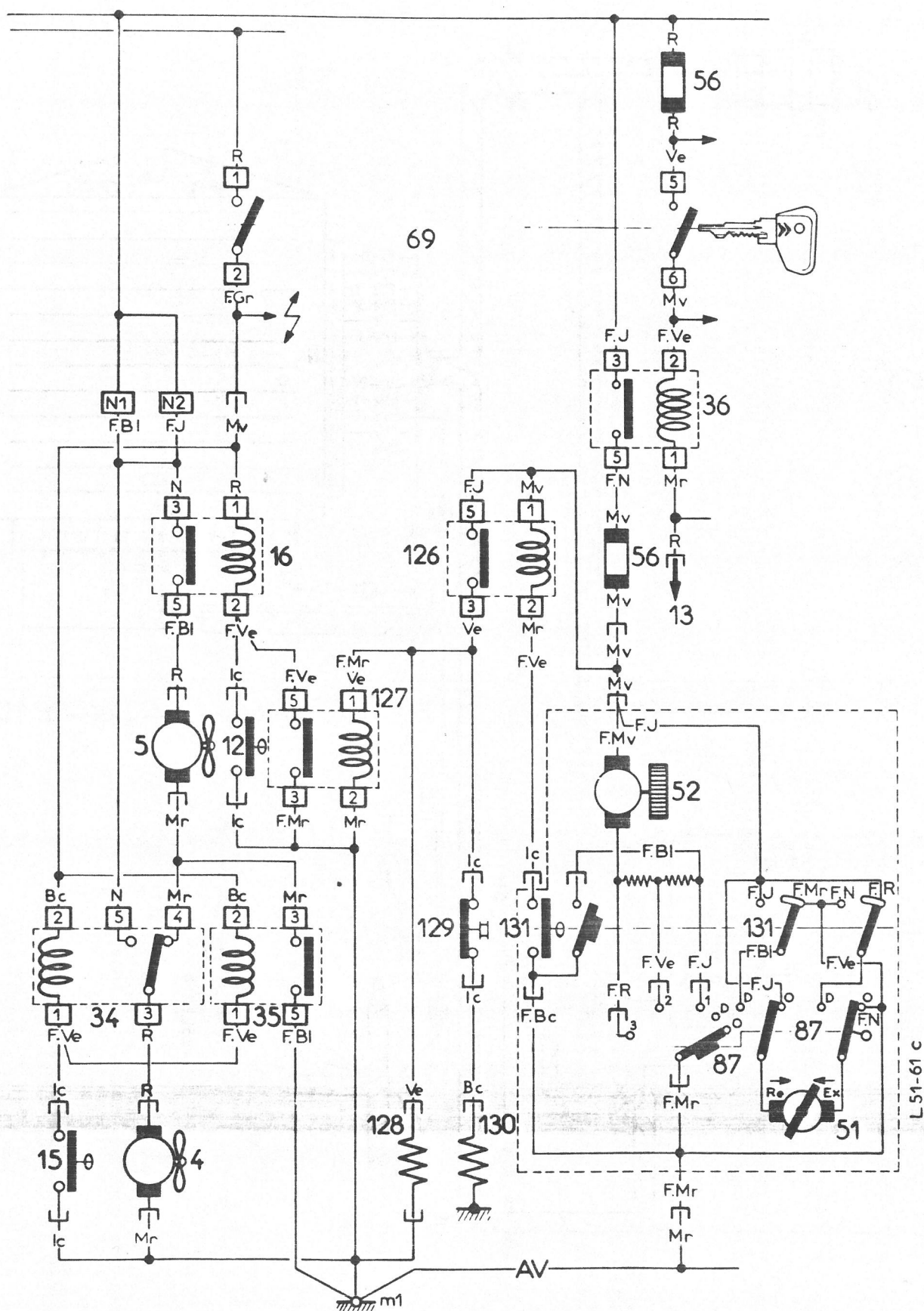


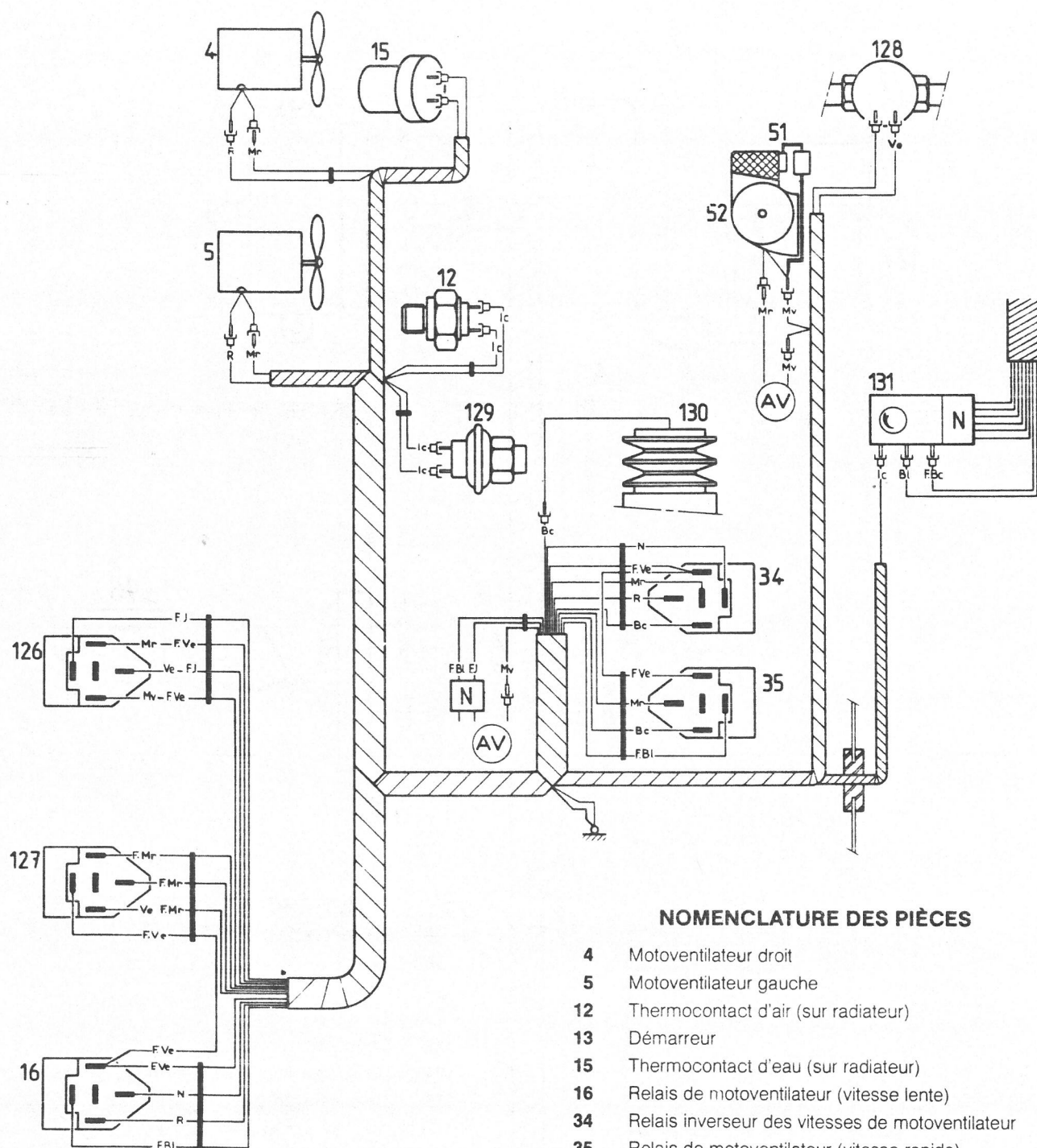
NOMENCLATURE DES PIÈCES

- 1 Bougie Cylindre 1
- 2 Bougie Cylindre 2
- 3 Bougie Cylindre 3
- 4 Bougie Cylindre 4
- 5 Relais injection
- 6 Capsule d'avance dépression
- 7 Capteur dents couronne
- 8 Capteur plot volant
- 9 Bobine (bougies 2 et 3)
- 10 Bobine (bougies 1 et 4)
- 11 Calculateur AEI
- 12 Calculateur Injection
- 13 Compte-tours (tableau)
- 14 Pompe à carburant
- 15 Démarreur (Solenóide)

m1 Masse sur passage de
roue avant gauche

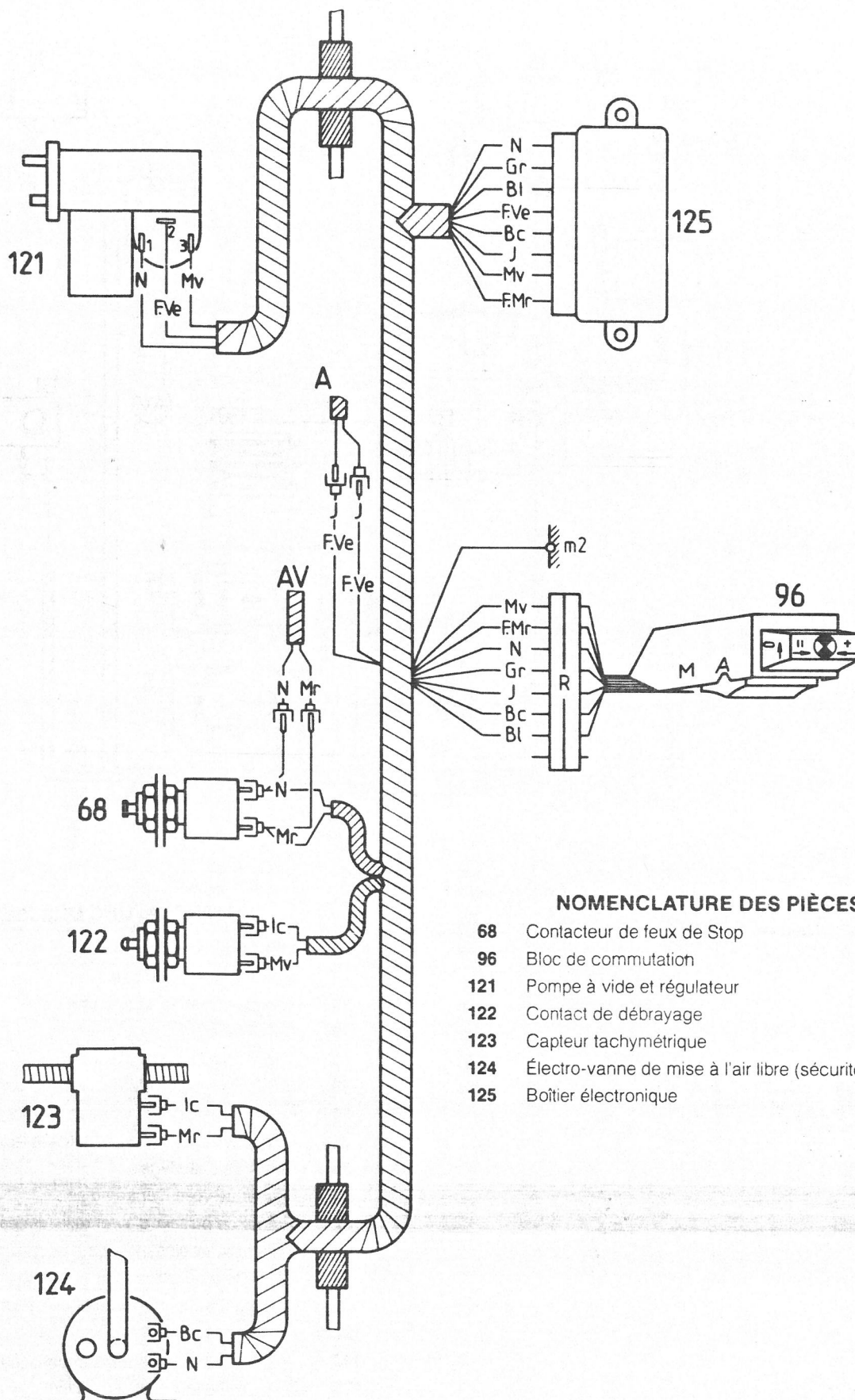






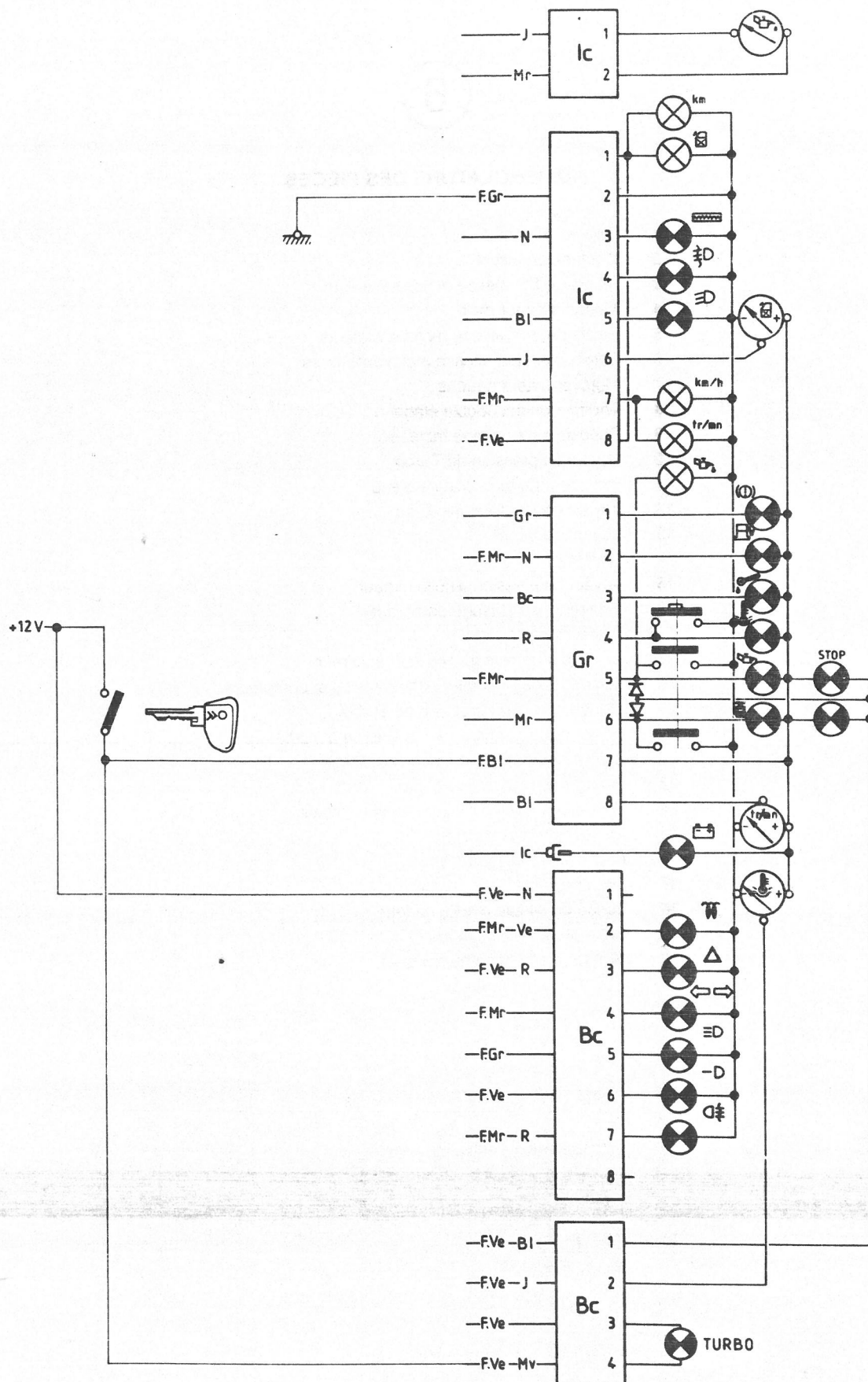
NOMENCLATURE DES PIÈCES

- | | |
|------------|---|
| 4 | Motoventilateur droit |
| 5 | Motoventilateur gauche |
| 12 | Thermocontact d'air (sur radiateur) |
| 13 | Démarrreur |
| 15 | Thermocontact d'eau (sur radiateur) |
| 16 | Relais de motoventilateur (vitesse lente) |
| 34 | Relais inverseur des vitesses de motoventilateur |
| 35 | Relais de motoventilateur (vitesse rapide) |
| 36 | Relais de chauffage |
| 51 | Moteur de volet d'entrée d'air |
| 52 | Moteur de pulseur d'air et résistances |
| 56 | Boîtier six fusibles |
| 69 | Contacteur antivol |
| 87 | Commande de chauffage et éclairage |
| 126 | Relais de réfrigération |
| 127 | Relais de motoventilateurs (vitesse lente, réfrigération) |
| 128 | Électrovanne de ralenti accéléré |
| 129 | Pressostat |
| 130 | Compresseur |
| 131 | Thermostat de commande |



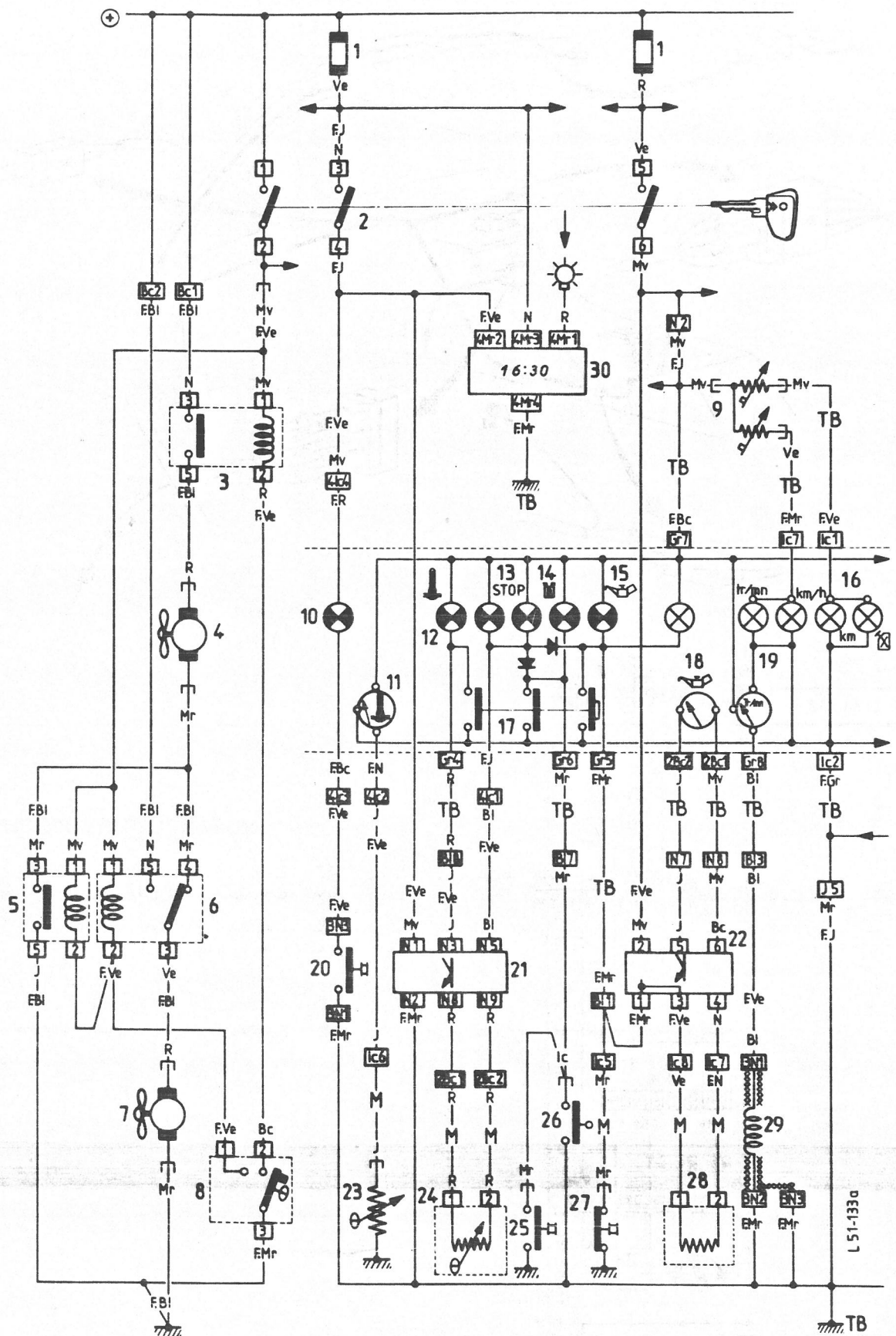
NOMENCLATURE DES PIÈCES

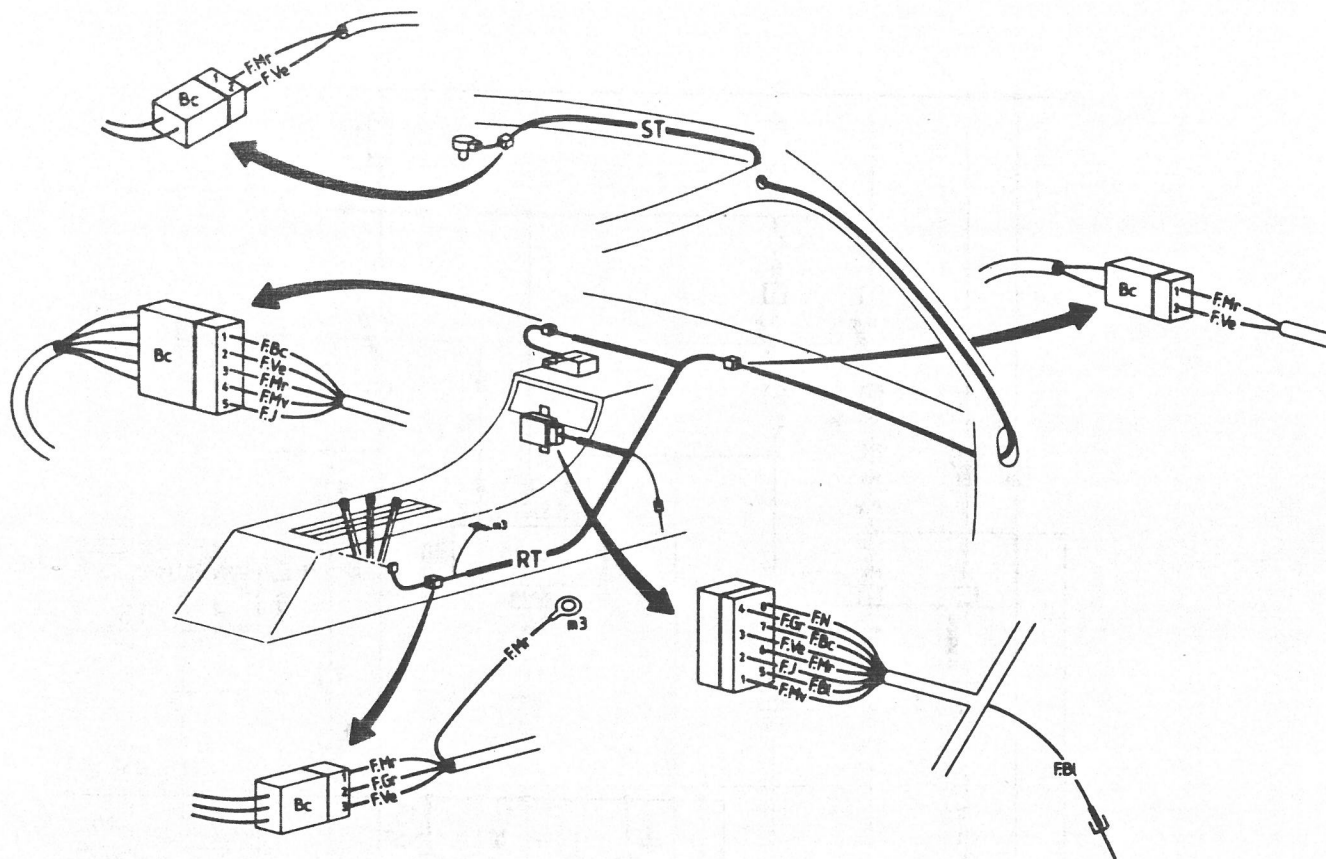
- 68 Contacteur de feux de Stop
- 96 Bloc de commutation
- 121 Pompe à vide et régulateur
- 122 Contact de débrayage
- 123 Capteur tachymétrique
- 124 Électro-vanne de mise à l'air libre (sécurité)
- 125 Boîtier électronique



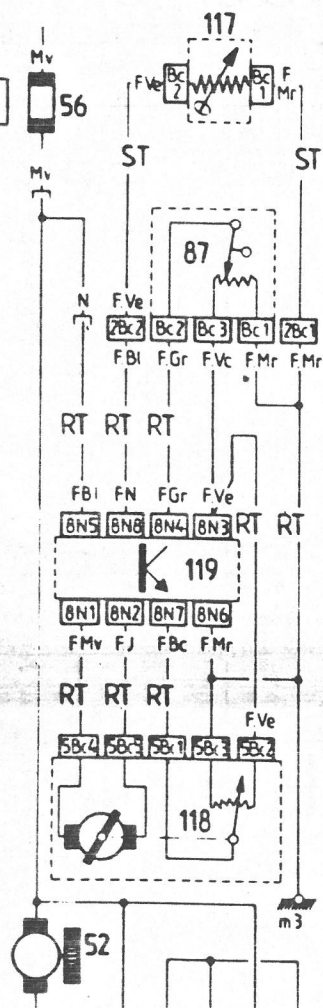
NOMENCLATURE DES PIÈCES

- 1** Boîtier de fusibles
- 2** Contacteur antivol
- 3** Relais de 1^{re} vitesse motoventilateurs
- 4** Motoventilateur droit
- 5** Relais de 2^{me} vitesse motoventilateurs
- 6** Relais inverseur vitesse motoventilateurs
- 7** Motoventilateur gauche
- 8** Thermocontact double étage
- 9** Rhéostats d'éclairage tableau
- 10** Voyant de pression de Turbo
- 11** Indicateur de température d'eau
- 12** Voyant de température d'eau
- 13** Voyant de STOP
- 14** Voyant hydraulique
- 15** Voyant de pression d'huile moteur
- 16** Éclaireur (km et jauge carburant)
- 17** Testeur des voyants
- 18** Indicateur de niveau d'huile et éclaireur
- 19** Éclaireurs de tambours (km et tr/mn) et compteurs
- 20** Mano-contact de pression de Turbo
- 21** Boîtier électronique pour voyants de température
- 22** Boîtier électronique pour niveau d'huile
- 23** Sonde thermométrique d'eau
- 24** Sonde des voyants de température d'eau
- 25** Manocontact hydraulique
- 26** Niveau-contact hydraulique
- 27** Manocontact d'huile moteur
- 28** Sonde de niveau d'huile moteur
- 29** Capteur de PMH
- 30** Montre (à affichage numérique)



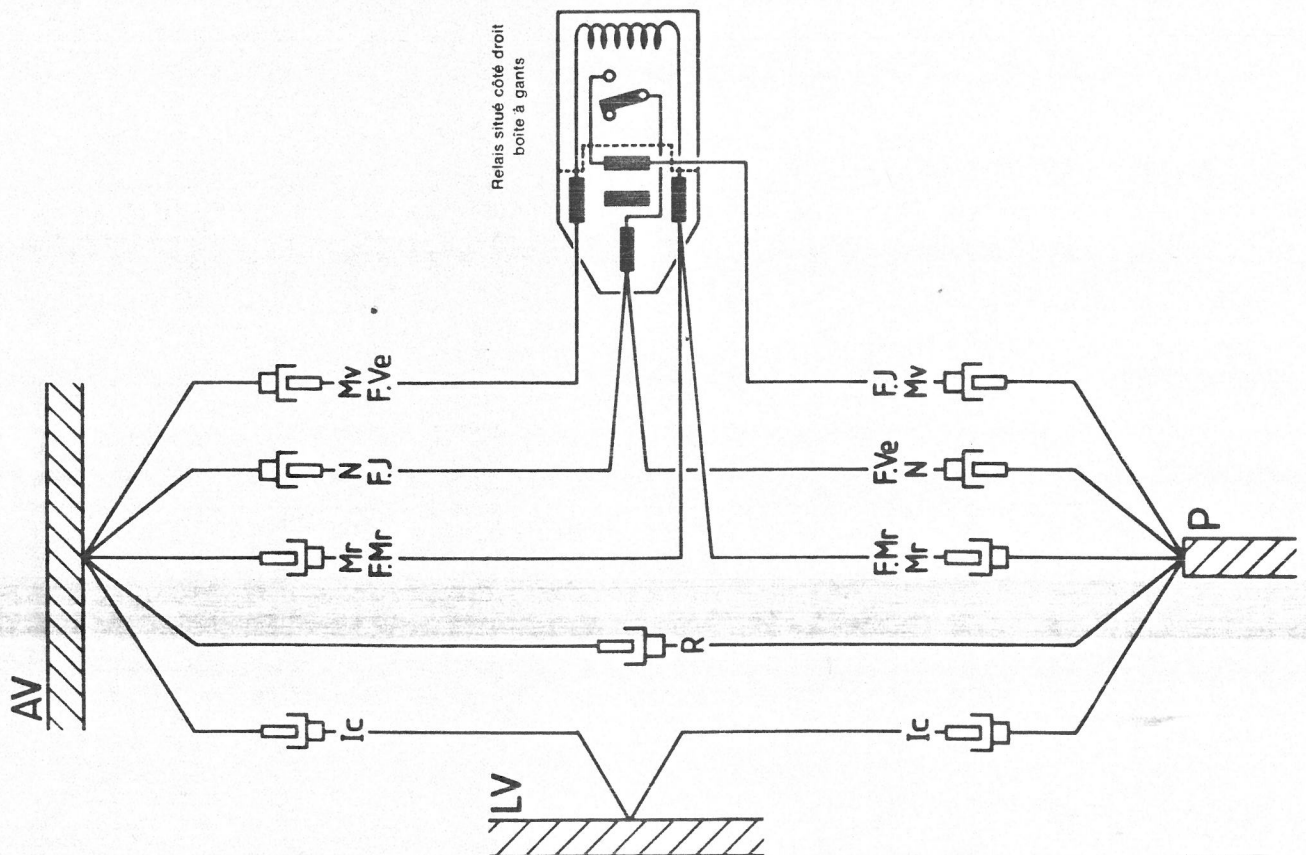
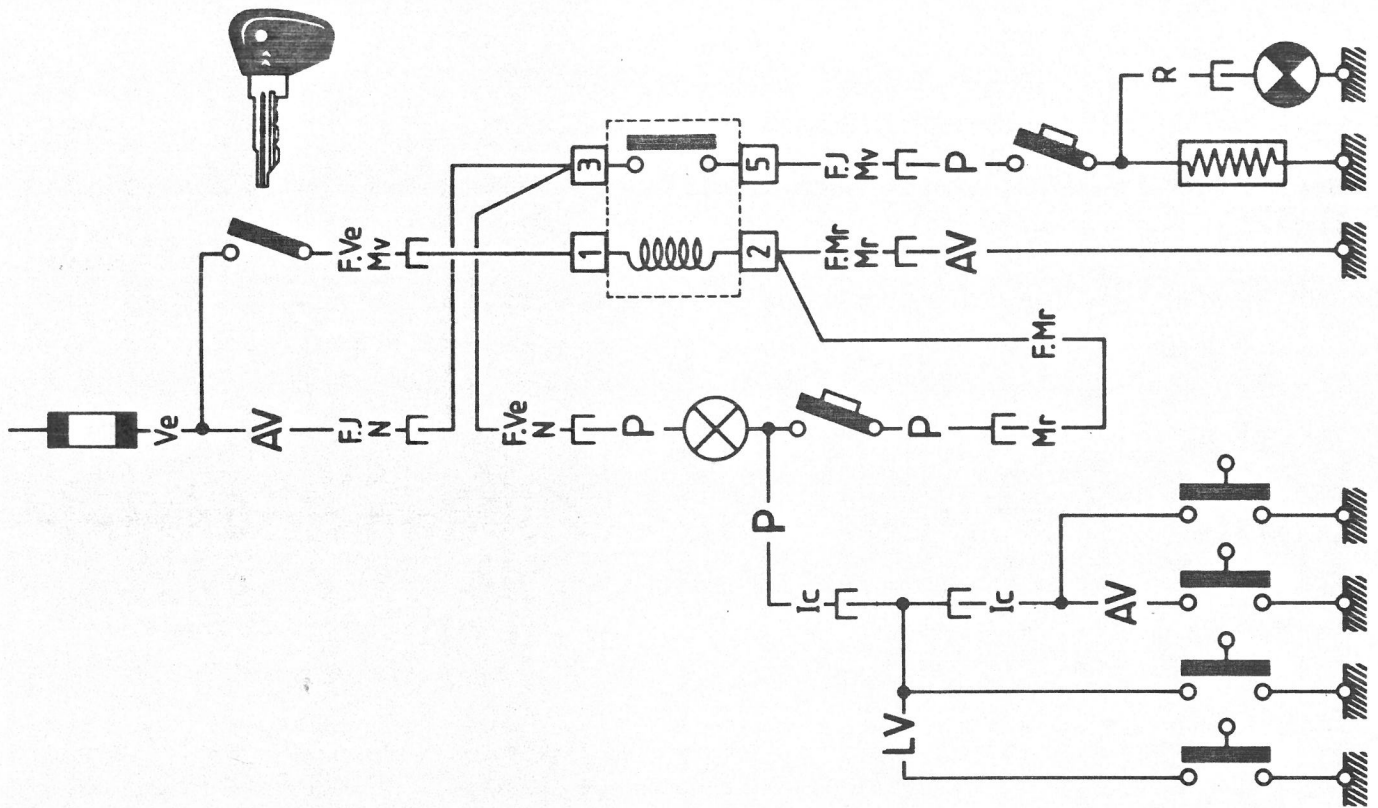


L. 51.138 a



NOMENCLATURE DES PIÈCES

- 117 Sonde de température ambiante
- 87 Potentiomètre sur console
- 119 Boîtier électronique
- 118 Servo-moteur de volet
- 52 Pulseur d'air
- RT Faisceau de régulation de chauffage
- ST Faisceau de sonde de température



SCHÉMAS VÉHICULE COMPLET

Véhicules commercialisés en AM 85

	Désignation		se référer au schéma n°	
			partie AV	partie AR
BERLINES	CX 20 Base - TRE		AM 83 (1)	AM 83 (1)
	CX 25 Inject. électr.	BV Méc.	+ AM 84 (1) + AM 81 (3)	AM 84 (1)
		BV Automatique	+ AM 84 (1) + AM 81 (3)	AM 84 (1)
	CX 25 Prestige I. E.	BV Mécanique	AM 84 (1)	AM 79 (2) et *
		BV Automatique	+ AM 84 (1) + AM 81 (3)	AM 79 (2) et *
	CX 25 D		AM 82 (2)	
	CX 25 D Turbo		AM 83 (3)	
	CX Limousine	Turbo	AM 83 (3)	AM 82 (2)
	CX 25 GTi "Turbo"		1	
BREAKS	CX 20		AM 83 (1)	AM 79 (4)
	CX 25 TRI (BV Méc. - BV Automatique)		+ AM 84 (1) + AM 81 (3)	
	CX 25 TRD Turbo		AM 83 (3)	
	CX 25 D		AM 82 (1)	AM 79 (4)
	Dérivés, Ambulance		idem Berline	AM 79 partiel

A l'exception des particularités portées au verso (s'il y a lieu), les schémas repérés "AM" sont à consulter à l'année modèle indiquée. Exemple : AM 79 (4) renvoie au schéma 4 de l'année modèle 79.

★ Voir schéma complet du véhicule base + partiels dus aux options dont la liste est au verso.

SCHÉMAS PARTIELS

Option / Montage particulier / Élément détaillé

AM 85

Définition	Schéma n°
Lève-vitres et verrouillage	1a

AM 84
(rappel)

Allumage 2,5 l A E l	2
Faisceau de ventilateurs CX Climatiseur Injection	3
Régulation de vitesse CX Injection 2,5 l	4
Tableau de bord (détail) CX 25 Turbo Diesel	5
Tableau de bord et ventilateurs CX 25 Turbo Diesel	6
Régulation de température	7
Alimentation de la lunette arrière chauffante par relais	8

AM 83
(rappel)

Toit ouvrant	AM 83 (5)
--------------	-----------

AM 79
(rappel)

Tableau de bord (base)	AM 79 (5)
Ambulance	AM 79 (16)

ÉVOLUTION DU CODE DES COULEURS

B : Blanc	Ic : Incolore	Mv : Mauve	R : Rouge
Bl : Bleu	J : Jaune	N : Noir	V : Vert
G : Gris	M : Marron	Or : Orange	

Le symbole indique la couleur du repère (marquage, embout).

S'il est surmonté d'un trait, il indique la couleur du fil (isolant).

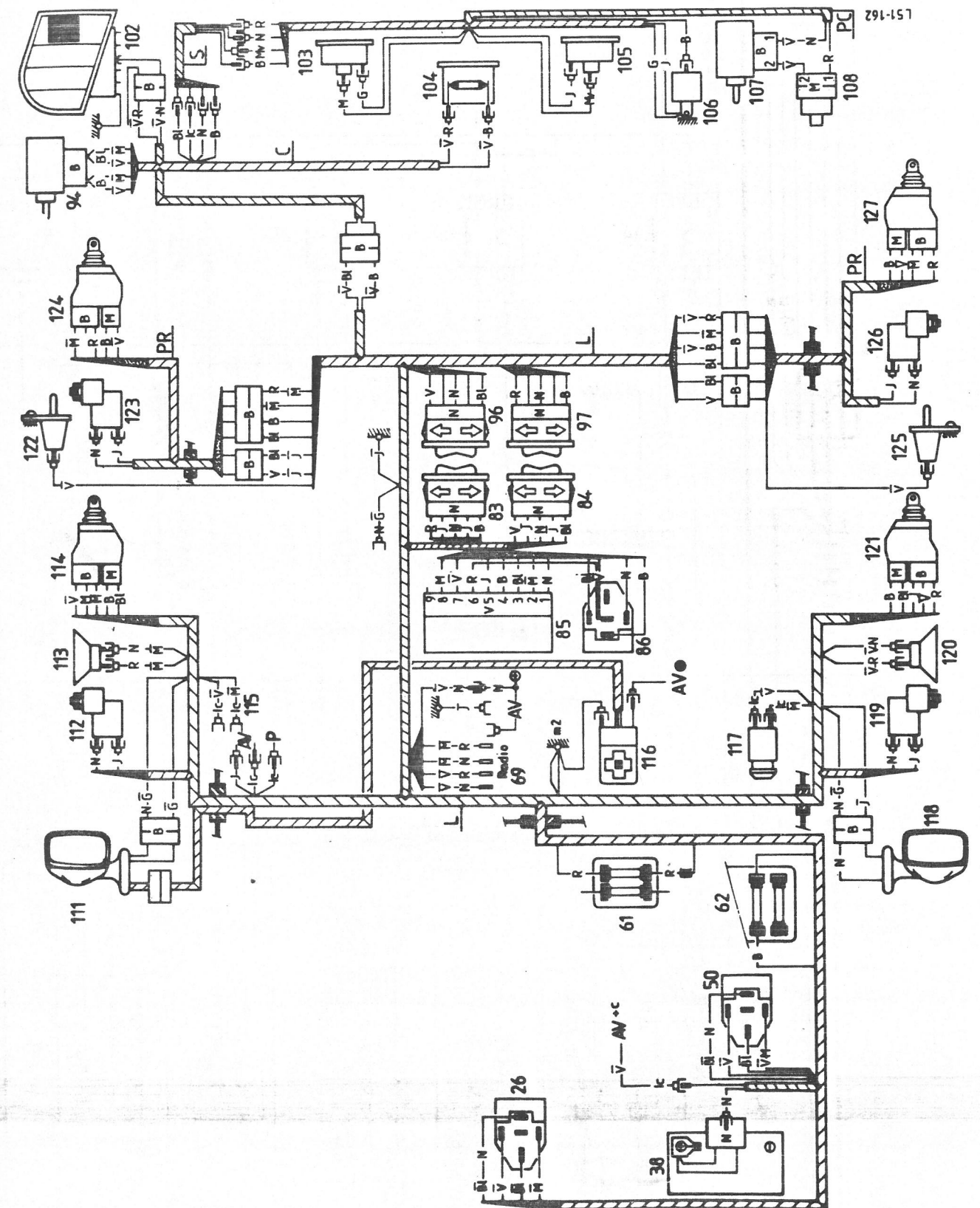
Exemples : $\overline{M}B$ → fil Marron, repère Blanc
 $\overline{9V2}$ → Connecteur 9 voies Vert, voie 2.

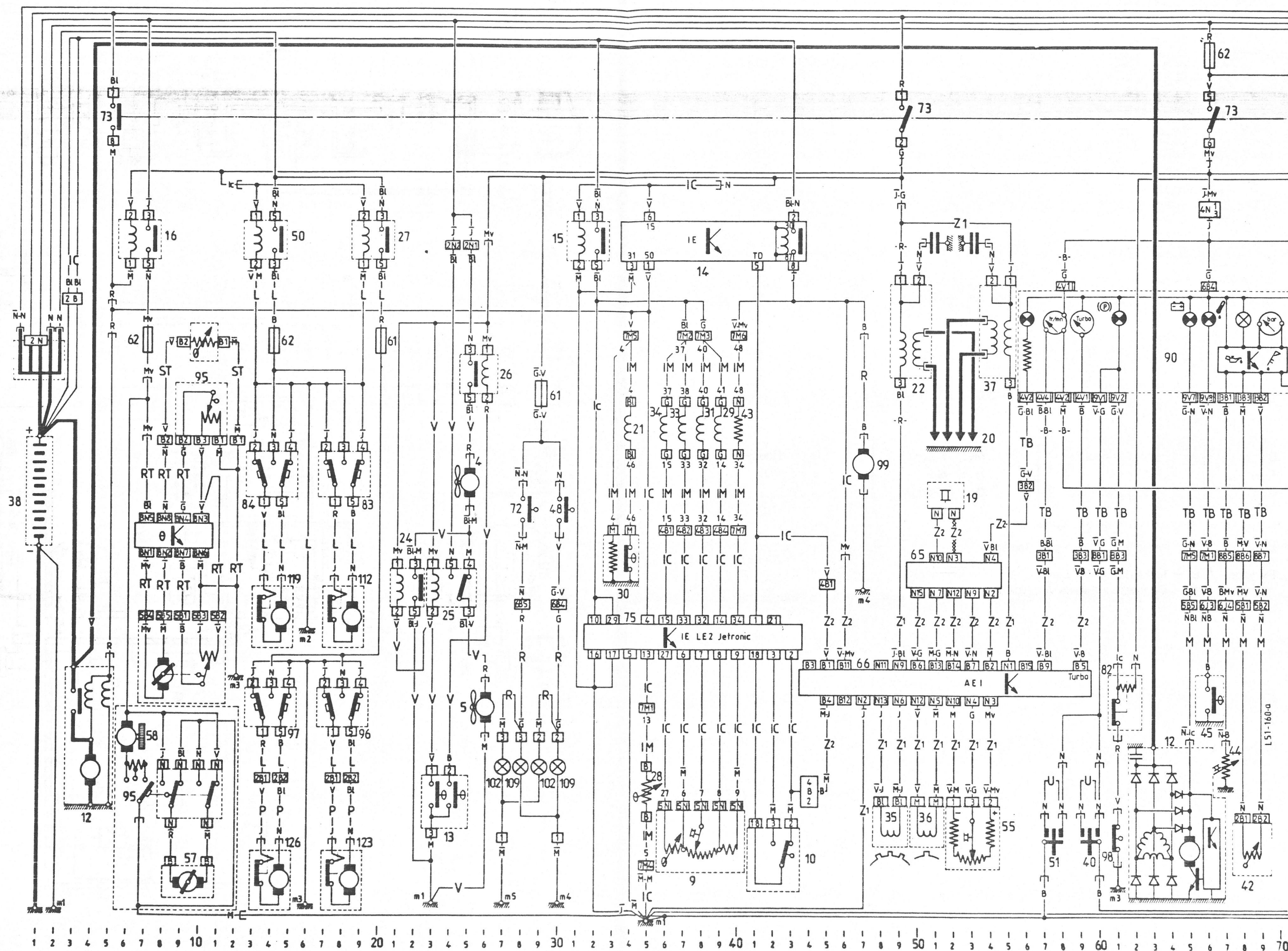
SCHÉMA D'INSTALLATION

1a

L. 51.162

(LÈVE-VITRE ET VERROUILLAGE)





NOMENCLATURE DES PIÈCES

Rep.	Désignation	Position	Rep.	Désignation	Position
1	Feu de direction droit	91	63	Contact de porte avant droit	111
	Lanterne avant droit	144	64	Relais de lunette chauffante	104 - 105
2	Projecteur antibrouillard droit	138	65	Boîtier électronique anti-cliquetis	50 à 54
3	Projecteur droit : Feu de croisement	132	66	Boîtier d'allumage électronique intégral	44 à 59
	Feu de route et longue portée	131 - 128	67	Éclaireur de boîte à gants	110
4	Motoventilateur droit	25	68	Éclaireur de cendrier	142
5	Motoventilateur gauche	26	69	Prises pour poste radio	113 - 114
	Feu de route et longue portée	129 - 127	70	Montre	106 à 108
7	Projecteur anti-brouillard gauche	137	71	Boîtier de voyants de température d'eau ...	77 à 79
8	Feu de direction gauche	88	72	Contacteur de stop (freinage)	28
	Lanterne avant gauche	143	73	Contacteur antivol	3 - 49 - 67 - 99
9	Débitmètre	36 à 40	74	Contact de porte avant gauche	111
10	Contacteur sur axe de papillon	41 à 43	75	Calculateur électronique d'injection	32 à 43
11	Démarrreur	2 à 4	76	Interrupteur de plafonnier	110
12	Alternateur à régulateur intégré	62 à 66	77	Interrupteur de lunette chauffante	105
13	Thermo-contact double de ventilateur	23 - 24	78	Éclaireur places avant	112
14	Relais électronique d'injection	34 à 43	79	Plafonnier central	109 à 111
15	Relais d'injection	31 - 32	80	Allume-cigare et éclaireur	111 - 143
16	Relais de chauffage	6 - 7	81	Prises pour lecteur de cartes	140
17	Relais de projecteurs antibrouillard	133 à 135	82	Centrale clignotante de frein à main	61 à 62
18	Relais de feux arrière de brouillard	134 à 136	83	Commutateur de lève-vitre avant droit	17 à 19
19	Accéléromètre (détecteur de cliquetis)	51 - 52	84	Commutateur de lève-vitre avant gauche ...	13 à 15
20	Bougies d'allumage	51 à 53	85	Boîtier électron. de verrouillage de portes ..	117 à 126
21	Injecteur de départ à froid	34	86	Temporisateur de voyant de verrouillage ..	120 à 122
22	Bobine d'allumage (1-4)	49 - 50	87	Cadenceur d'essuie-glace	98 à 102
23	Compresseur de trompes d'avertisseur	94	88	Relais de feux de route et longue portée ..	127 - 128
24	Relais de motoventilateurs (grande vitesse)...	21 - 22	89	Bloc de commutation d'éclairage	129 à 133
25	Relais inverseur de vitesse de motoventilateur	23 à 25		Rhéostat d'éclairage de tableau	80
26	Relais de motoventilateurs (petite vitesse) ..	26 - 26		Interrupteur de projecteurs antibrouillard	139
27	Relais de lève-vitre arrière	19 - 20	90	Tableau de bord :	
28	Sonde de température eau (injection)	35		Thermomètre d'huile moteur	71
29	Injecteur (4 ^e cylindre)	38		Voyant de température d'huile moteur	66
30	Thermo-contact temporisé	33 - 34		Thermomètre d'eau	75
31	Injecteur (3 ^e cylindre)	37		Voyant de signal de détresse	93
32	Sonde de voyants de température d'eau ...	78 - 79		Voyant de feux de direction	88 - 90
33	Injecteur (2 ^e cylindre)	36		Voyant de lunette chauffante	93
34	Injecteur (1 ^e cylindre)	35		Indicateur de niveau de carburant	73
35	Capteur couronne	48 - 49		Voyant de mini carburant	74
36	Capteur pion	50 - 51		Compte-tours	57 - 58
37	Bobine d'allumage (2 - 3)	54 - 55		Voyant de limite cliquetis	56
38	Batterie	1		Indicateur de pression turbo	59
39	Répétiteur droit de feu de direction	52		Voyant de frein à main	61
40	Étrier de frein avant droit	59 - 60		Indicateur de niveau	
41	Mano-contact d'huile moteur	83		et pression d'huile moteur	67 à 70
42	Sonde de niveau d'huile moteur	68 - 69		Voyant de feux arrière de brouillard	134
43	Commande d'air additionnel	40		Voyant de lanternes	137
44	Sonde de pression d'huile moteur	67		Voyant de feux de croisement	131
45	Thermo critique d'huile moteur	66		Voyant de feux de route	129
46	Sonde de température d'huile moteur	71		Voyant de projecteurs antibrouillard	136
47	Sonde thermomètre d'eau	75		Voyant de charge batterie	65
48	Contacteur de feux de recul	30		Voyant de niveau et pression hydraulique ...	81
49	Relais de compresseur de trompes	94 - 95		Voyant de pression d'huile moteur	83
50	Relais de lève-vitre avant	13 - 14		Voyant de température d'eau	79
51	Étrier de frein avant gauche	57 - 58		Voyant d'arrêt d'urgence « STOP »	78
52	Répétiteur gauche de feux de direction	87		Testeur des voyants rouges	76 - 80 - 82
53	(Repère non utilisé)			Éclaireurs de tableau	84 à 86
54	Pompe de lave-glace	94	91	Éclaireur de clé de contact	139
55	Sonde de pression Turbo	52 à 54	92	Centrale clignotante des feux de direction	87
56	Moteur d'essuie-glace	97 à 100	93	Bloc de commutation gauche :	
57	Moteur de volet d'entrée d'air	9		Essuie-glace et lave-glace	96 à 99
58	Pulseur d'air et résistances	5 - 6		Avertisseur (trompes)	95
59	Mano-contact hydraulique	80		Feux de direction et détresse	89 à 93
60	Contact de niveau hydraulique	81		Feux de brouillard arrière	135
61	Boîtier deux fusibles	20 - 29	94	Moteur de verrouillage de trappe carburant	121
62	Boîtier six fusibles	6 - 14 - 66 - 104 - 135 - 141	95	Commande de chauff. et éclaireurs 6 à 10 - 141 - 142	

NOMENCLATURE DES PIÈCES (suite)

Rep.	Désignation	Position	Rep.	Désignation	Position
96	Commutateur de lève-vitre arrière droit	17 à 19	110	Éclaireur sous capot	143
97	Commutateur de lève-vitre arrière gauche	13 à 15	111	Rétroviseur chauffant droit	104 à 108
98	Contact de frein à main	61	112	Motoréducteur de lève-vitre AV droit	17 à 19
99	Pompe à carburant	47	113	Haut-parleur avant droit	114
100	Rhéostat de jauge de carburant	73 - 74	114	Boîtier moteur de verrouill. porte AV droite	122 à 124
101	Lunette arrière chauffante	94	115	Connexions pour voyant de verrouillage (D à D)	120
102	BLoc de signalisation arrière droit :		116	Commutateur de rétroviseur droit	105 à 108
	Lanterne et brouillard	142 - 135	117	Voyant de verrouillage des portes (D à G)	121
	Stop et recul	28 - 30	118	Rétroviseur chauffant gauche	103
	Feu de direction	90	119	Motoréducteur de lève-vitre AV gauche	13 à 15
103	Éclaireur droit de plaque de police	139	120	Haut-parleur avant gauche	113
104	Éclaireur de coffre	115	121	Boîtier moteur de verrouill. porte AV gauche	117 à 119
105	Éclaireur gauche de plaque de police	140	122	Contact de porte arrière droite	110
106	Contact d'éclaireur de coffre	124	123	Motoréducteur de lève-vitre AR droit	17 à 19
107	Moteur de verrouillage de coffre	119	124	Moteur de verrouill. porte AR droit	122 à 124
108	Contact de verrouillage de coffre	124	125	Contact de porte arrière gauche	109
109	Bloc de signalisation arrière gauche :		126	Motoréducteur de lève-vitre AR gauche	13 à 15
	Lanterne et brouillard	141 - 134	127	Moteur de verrouill. de porte AR gauche	117 à 119
	Stop et recul	27 - 29			
	Feu de direction	89			

POINTS DE MASSE

- m1** : Sur passage de roue avant gauche
m2 : Sur vis droite de colonne de direction (tableau)
m3 : Sur vis de support de levier de vitesses (dans la console)
m4 : Derrière bloc de signalisation arrière droit
m5 : Derrière bloc de signalisation arrière gauche
m6 : Sur vis de fixation du contact d'éclaireur de coffre

NOMENCLATURE DES FAISCEAUX

AV	Avant principal	PR	Porte arrière (droit et gauche identiques)
C	Coffre	R	Arrière
CO	Compresseur d'avertisseur	S	Liaison arrière (coffre)
IC	Injection moteur	T	Tableau de bord
L	Lève-vitres et verrouillage	U	Usure de frein (droit et gauche)
M	Moteur	V	Ventilateurs
P	Plafonnier	Z1	Allumage (connecteur Noir : AEI)
PC	Porte de coffre	Z2	Allumage (connecteur Blanc : AEI)

